

# Situation Report #459: COVID-19

Ministry of Health | Health System Emergency Management Branch

June 25, 2021

## Situation:

Case count as of June 25, 2021 / Nombre de cas le 25 juin 2021				
Area / Région	Case count / Nombre de cas	Change from yesterday / Changement par rapport à hier	Deaths / Décès	Change from yesterday / Changement par rapport à hier
Canada*	1 411 634	+ 707	26 192	+ 17
Ontario**	543 571	+ 256	9 101	+ 2

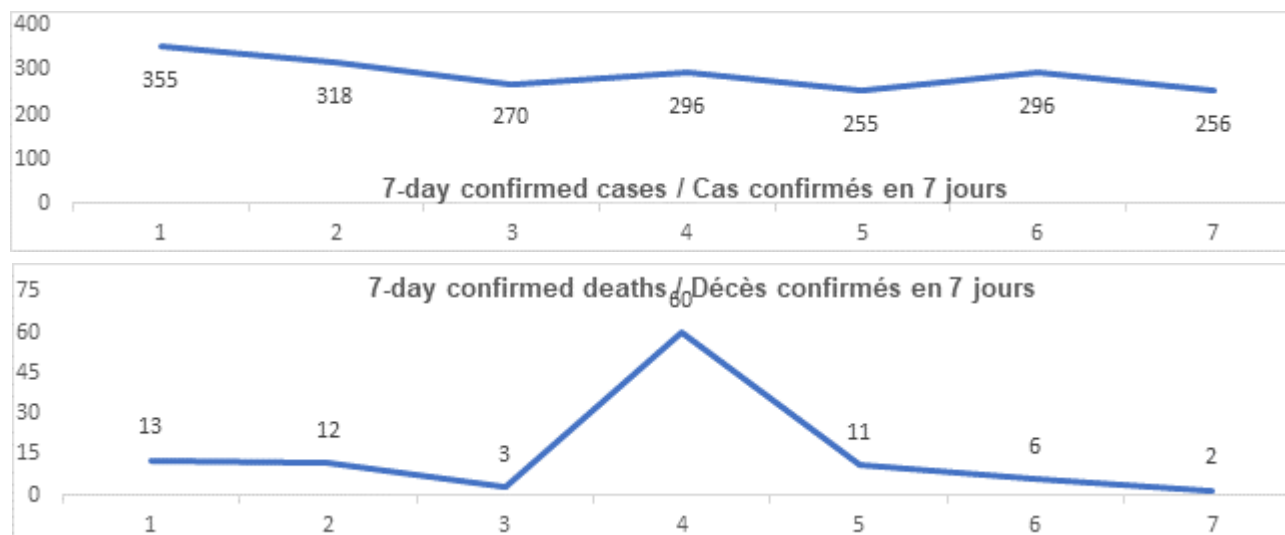
\* Numbers from PHAC current as of 7 p.m. yesterday / Chiffres de l'ASPC à jour à 19h hier.

\*\* Ontario current as of 3 p.m. yesterday / Chiffres de l'Ontario à jour à 15h hier.

## Ontario:

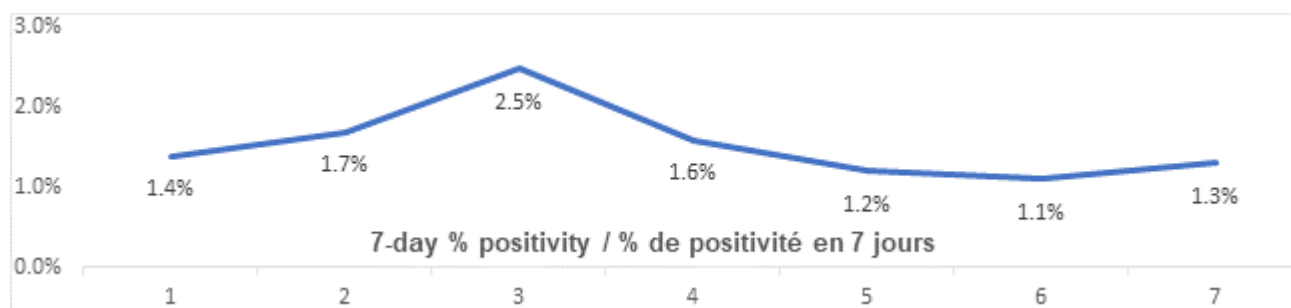
Vaccination*	Vaccination	Yesterday / Hier
Cumulative vaccine doses administered	Nombre total de doses de vaccin administrées	13 568 209

Confirmed Cases	Cas confirmés	Data Source / Source des données	Yesterday / Hier	7-day % change / % de changement sur 7 jours
Cumulative Cases	Nombre cumulatif de cas	CCM / SPGCC	543 571	0%
Health Sector Worker Cases	Nombre de cas chez les travailleurs du secteur de la santé	CCM / SPGCC	23 527	0%
Cumulative Resolved	Nombre cumulatif de cas résolus	CCM / SPGCC	531 571	1%
Cumulative Deaths	Nombre cumulatif de décès	CCM / SPGCC	9 101	1%
Long-Term Care Home Residents	Nombre de décès de résidents des CSLD	<a href="#">Ontario.ca: Status of COVID-19 cases in LTCH</a>		<a href="#">Ontario.ca: État des cas de COVID-19 en FSLD</a>
Retirement Home Residents	Nombre de décès de résidents des maisons de retraite	<a href="#">RHRA Dashboard</a>		<a href="#">Tableau de bord de l'ORMR</a>
Health Sector Worker	Nombre de décès de travailleurs du secteur de la santé	CCM / SPGCC	18	0%
Daily Count / Nombre quotidien				

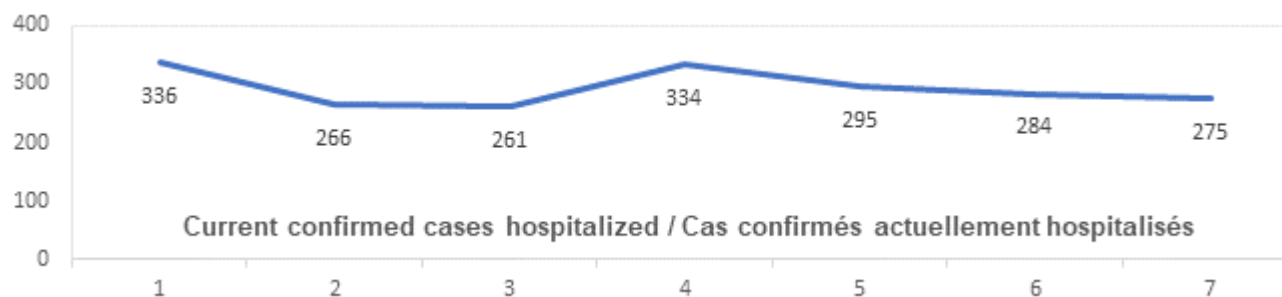


Effective Reproduction Number (Rt)* and Confidence Interval	Taux de reproduction effectif (Re)* et intervalle de confiance	Data Source / Source des données	June 18, 2021 - June 24, 2021 / 18 juin, 2021 - 24 juin, 2021	June 16, 2021 - June 22, 2021 / 16 juin, 2021 - 22 juin, 2021
Ontario	Ontario	PHO / SPO	0.80 [0.77 - 0.84]	0.78 [0.75 - 0.81]
North	Nord	PHO / SPO	0.76 [0.66 - 0.88]	0.69 [0.59 - 0.79]
Eastern	Est	PHO / SPO	0.72 [0.61 - 0.85]	0.79 [0.67 - 0.91]
Central East	Centre-Est	PHO / SPO	0.70 [0.64 - 0.76]	0.71 [0.66 - 0.77]
Toronto	Toronto	PHO / SPO	0.79 [0.71 - 0.87]	0.76 [0.69 - 0.84]
South West	Sud-Ouest	PHO / SPO	0.81 [0.70 - 0.93]	0.87 [0.76 - 1.00]
Central West	Centre-Ouest	PHO / SPO	0.93 [0.86 - 1.00]	0.86 [0.80 - 0.93]
Testing	Dépistage		Yesterday / Hier	7-day average / Moyenne de 7 jours
Daily tests completed	Dépistages quotidiens effectués	NOC / COR	26 561	22 926
% positivity	% de positivité	NOC / COR	1.3%	1.5%
Tests in process	Analyses en cours	NOC / COR	11 063	9 675

Daily Count / Nombre quotidien
--------------------------------



Acute Care	Soins aigus	Data Source / Source des données	Yesterday / Hier	7-day % change / % de changement sur 7 jours
Confirmed patients hospitalized	Cas confirmés hospitalisés	dBCS / RqL	275	-27%
Cumulative hospitalized health sector workers	Nombre cumulatif de travailleurs du secteur de la santé hospitalisés	CCM / SPGCC	456	0%
Cumulative health sector workers in ICU	Nombre cumulatifs de travailleurs du secteur de la santé aux soins intensifs	CCM / SPGCC	9 7	0%
				7-day average / Moyenne de 7 jours
Current vented patients (includes COVID+)	Patients actuellement branchés à un respirateur (incluent les COVID+)	CCSO / SOSMPC	633	61 1
CRCI Vented	COVID+ sur respirateur	CCSO / SOSMPC	201	20 2
Daily Count / Nombre quotidien				



Active Outbreaks	Éclosions actives	Data Source / Source des données	Yesterday / Hier	7-day average / Moyenne de 7 jours
<b>Congregate Care / Habitations collectives</b>				
LTCH	FLSD	CCM / SPGCC	8	9
RH	MR	CCM / SPGCC	2	3
Hospital	Hôpital	CCM / SPGCC	6	5
<b>Congregate Living / Hébergement collectif</b>				
Group Homes / Supportive Housing	Foyers de groupe / logement avec services de soutien	CCM / SPGCC	5	6
Shelter	Refuge	CCM / SPGCC	6	6
Correctional Facilities	Établissements correctionnels	CCM / SPGCC	5	6
Short-term Accommodation	Logement temporaire	CCM / SPGCC	2	1
Other congregate	Autre hébergement collectif	CCM / SPGCC	5	5
<b>Education / Éducation</b>				
Childcare	Garde d'enfants	CCM / SPGCC	13	12
Elementary school	École élémentaire	CCM / SPGCC	1	1
Secondary school	École secondaire	CCM / SPGCC	0	0
Elementary/Secondary school	École élémentaire/secondaire	CCM / SPGCC	0	0
Post-Secondary	Postsecondaire	CCM / SPGCC	3	3
<b>Workplaces / Lieu de travail</b>				
Farm	Exploitation agricole	CCM / SPGCC	2	2
Food Processing	Transformation alimentaire	CCM / SPGCC	2	2
Retail	Vente au détail	CCM / SPGCC	8	8
Medical/Health Service	Service médical / de santé	CCM / SPGCC	0	1

Other Workplace	Autre lieu de travail	CCM / SPGCC	39	42
<b>Recreational / Loisir</b>				
Bar / Restaurant / Nightclub	Bar / restaurant / boîte de nuit	CCM / SPGCC	7	10
Recreational Fitness	Activités de conditionnement physique récréatives	CCM / SPGCC	0	0
Personal Service Setting	Établissement de services personnels	CCM / SPGCC	0	0
Other recreational setting	Autre établissement de loisir	CCM / SPGCC	6	7
<b>Other / Autre</b>				
Other	Autre	CCM / SPGCC	0	1
Undefined	Indéfini	CCM / SPGCC	1	2

CCM = Provincial Case and Contact Management Solution; PHO = Public Health Ontario; NOC = COVID19 Provincial Diagnostic Network Operations Centre; CCSO = Critical Care Services Ontario; dBCS = Daily Bed Census; CRCI = COVID-Related Critical Illness (COVID-Related Critical Illness (CRCI) is defined as: Admission to the ICU because of a clinical syndrome consistent with COVID, AND the patient has had a positive test that is consistent with acute COVID illness. COVID+ is a sub-set of CRCI patients whose last COVID test was positive.)

\*Effective reproduction number (Rt) is updated twice weekly and not daily. Rt is not calculated for PHU Regions with case counts < 12 over the reporting period.

## Update

- The Vaccine Storage and handling guidance document (attached) has been updated to correct information about the storage of Moderna vaccine.

## Looking for more information?

- For more information about cases and deaths in Ontario over the course of this pandemic, and for breakdowns by region, age, and sex, please view the [Government of Ontario website](#) or the [Ontario COVID-19 Data Tool](#) by Public Health Ontario.
- Please visit the ministry website for sector-specific [guidance](#) and [directives, memorandums and other resources](#).