

# Situation Report #440: COVID-19

Ministry of Health | Health System Emergency Management Branch

May 31, 2021

## Situation:

Case count as of May 31, 2021 / Nombre de cas le 31 mai 2021				
Area / Région	Area / Région	Change from yesterday / Changement par rapport à hier	Deaths / Décès	Change from yesterday / Changement par rapport à hier
Canada*	1 378 971	+ 2 238	25 512	+ 34
Ontario**	531 459	+ 916	+ 8 757	+ 13

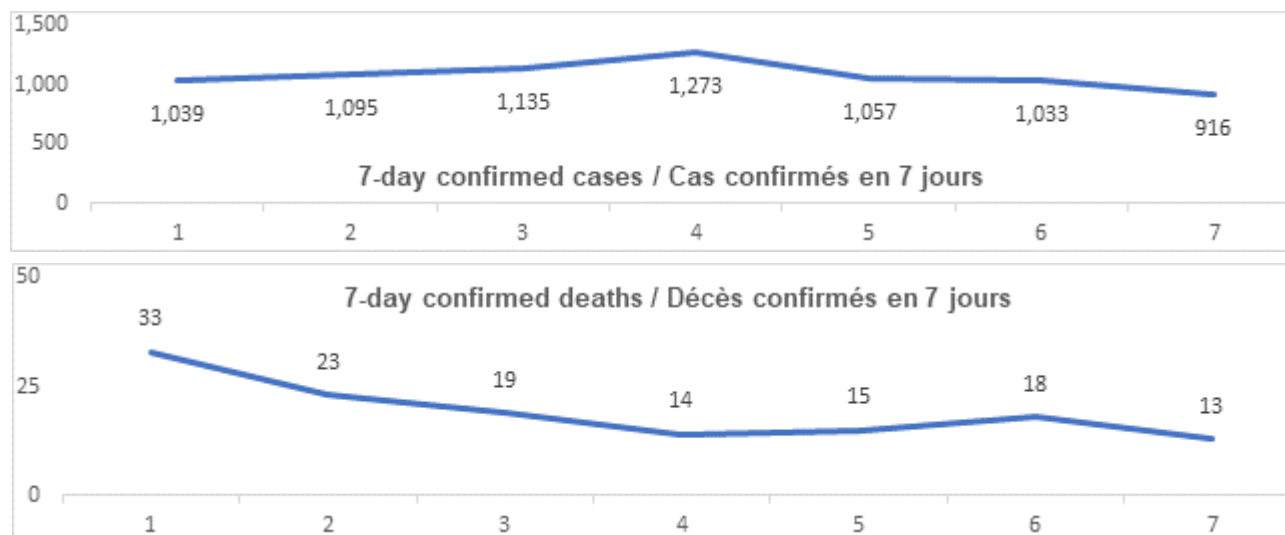
\* Numbers from PHAC current as of 7 p.m. yesterday / Chiffres de l'ASPC à jour à 19h hier.

\*\* Ontario current as of 3 p.m. yesterday / Chiffres de l'Ontario à jour à 15h hier.

## Ontario:

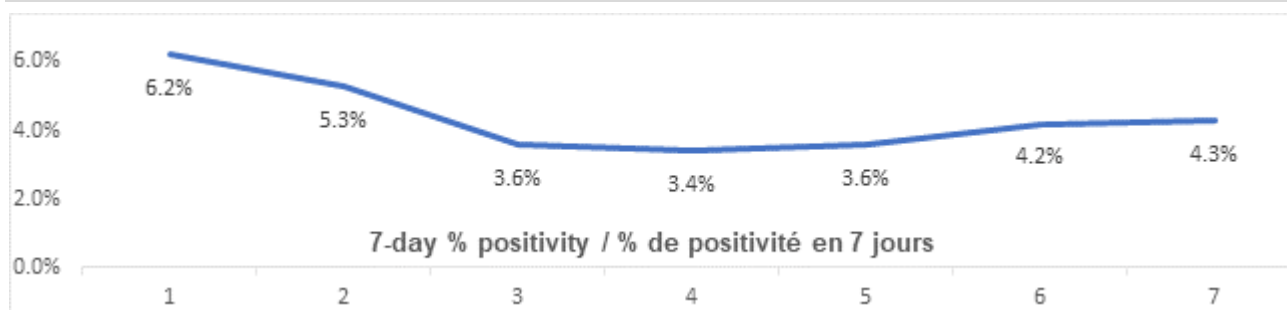
Vaccination*	Vaccination	Yesterday / Hier
Cumulative vaccine doses administered	Nombre total de doses de vaccin administrées	9 082 025

Confirmed Cases	Cas confirmés	Data Source / Source des données	Yesterday / Hier	7-day % change / % de changement sur 7 jours
Cumulative Cases	Nombre cumulatif de cas	CCM / SPGCC	531 459	1%
Health Sector Worker Cases	Nombre de cas chez les travailleurs du secteur de la santé	CCM / SPGCC	23 109	1%
Cumulative Resolved	Nombre cumulatif de cas résolus	CCM / SPGCC	510 135	3%
Cumulative Deaths	Nombre cumulatif de décès	CCM / SPGCC	8 757	2%
Long-Term Care Home Residents	Nombre de décès de résidents des CSLD	<a href="#">Ontario.ca: Status of COVID-19 cases in LTCH</a>		<a href="#">Ontario.ca: État des cas de COVID-19 en FSLD</a>
Retirement Home Residents	Nombre de décès de résidents des maisons de retraite	<a href="#">RHRA Dashboard</a>		<a href="#">Tableau de bord de l'ORMR</a>
Health Sector Worker	Nombre de décès de travailleurs du secteur de la santé	CCM / SPGCC	18	0%
Daily Count / Nombre quotidien				

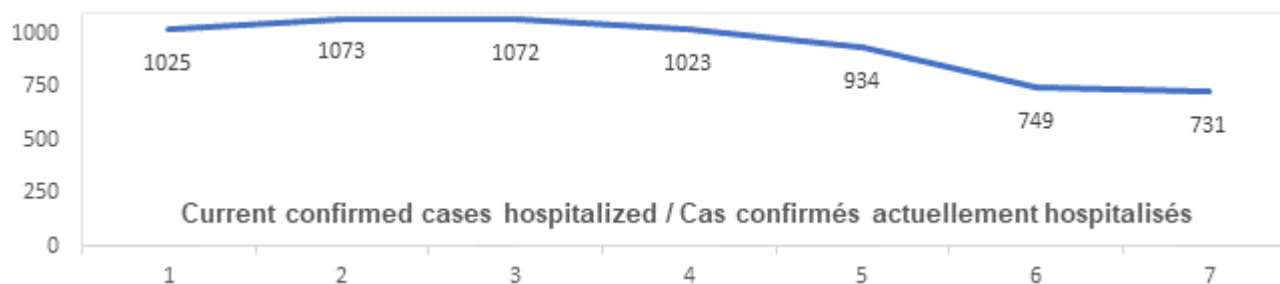


Effective Reproduction Number (Rt)* and Confidence Interval	Taux de reproduction effectif (Re)* et intervalle de confiance	Data Source / Source des données	May 21, 2021 - May 27, 2021 / 21 mai, 2021 - 27 mai, 2021	May 19, 2021 - May 25, 2021 / 19 mai, 2021 - 25 mai, 2021
Ontario	Ontario	PHO / SPO	0.76 [0.75 - 0.78]	0.82 [0.80 - 0.83]
North	Nord	PHO / SPO	1.08 [0.98 - 1.20]	1.23 [1.11 - 1.36]
Eastern	Est	PHO / SPO	0.73 [0.68 - 0.79]	0.84 [0.78 - 0.91]
Central East	Centre-Est	PHO / SPO	0.78 [0.76 - 0.80]	0.80 [0.78 - 0.82]
Toronto	Toronto	PHO / SPO	0.73 [0.70 - 0.76]	0.79 [0.76 - 0.82]
South West	Sud-Ouest	PHO / SPO	0.74 [0.68 - 0.79]	0.89 [0.83 - 0.95]
Central West	Centre-Ouest	PHO / SPO	0.74 [0.70 - 0.77]	0.81 [0.77 - 0.84]
Testing	Dépistage		Yesterday / Hier	7-day average / Moyenne de 7 jours
Daily tests completed	Dépistages quotidiens effectués	NOC / COR	18 226	28 256
% positivity	% de positivité	NOC / COR	4.3%	4.4%
Tests in process	Analyses en cours	NOC / COR	7 087	13 648

Daily Count / Nombre quotidien



Acute Care	Soins aigus	Data Source / Source des données	Yesterday / Hier	7-day % change / % de changement sur 7 jours
Confirmed patients hospitalized	Cas confirmés hospitalisés	dBCS / RqL	731	-26%
Cumulative hospitalized health sector workers	Nombre cumulatif de travailleurs du secteur de la santé hospitalisés	CCM / SPGCC	442	3%
Cumulative health sector workers in ICU	Nombre cumulatifs de travailleurs du secteur de la santé aux soins intensifs	CCM / SPGCC	9 6	2%
				7-day average / Moyenne de 7 jours
Current vented patients (includes COVID+)	Patients actuellement branchés à un respirateur (incluent les COVID+)	CCSO / SOSMP C	832	90 6
CRCI Vented	COVID+ sur respirateur	CCSO / SOSMP C	382	44 5
Daily Count / Nombre quotidien				



Active Outbreaks	Éclosions actives	Data Source / Source des données	Yesterday / Hier	7-day average / Moyenne de 7 jours
<b>Congregate Care / Habitations collectives</b>				
LTCH	FLSD	CCM / SPGCC	29	28
RH	MR	CCM / SPGCC	16	17
Hospital	Hôpital	CCM / SPGCC	16	19
<b>Congregate Living / Hébergement collectif</b>				
Group Homes / Supportive Housing	Foyers de groupe / logement avec services de soutien	CCM / SPGCC	28	32
Shelter	Refuge	CCM / SPGCC	17	17
Correctional Facilities	Établissements correctionnels	CCM / SPGCC	5	4
Short-term Accommodation	Logement temporaire	CCM / SPGCC	0	1
Other congregate	Autre hébergement collectif	CCM / SPGCC	6	6
<b>Education / Éducation</b>				
Childcare	Garde d'enfants	CCM / SPGCC	49	65
Elementary school	École élémentaire	CCM / SPGCC	4	4
Secondary school	École secondaire	CCM / SPGCC	1	1
Elementary/Secondary school	École élémentaire/secondaire	CCM / SPGCC	0	0
Post-Secondary	Postsecondaire	CCM / SPGCC	4	4
<b>Workplaces / Lieu de travail</b>				
Farm	Exploitation agricole	CCM / SPGCC	8	11
Food Processing	Transformation alimentaire	CCM / SPGCC	8	11
Retail	Vente au détail	CCM / SPGCC	39	36
Medical/Health Service	Service médical / de santé	CCM / SPGCC	6	5

