

# Situation Report #436: COVID-19

Ministry of Health | Health System Emergency Management Branch

May 25, 2021

## Situation:

Case count as of May 25, 2021 / Nombre de cas le 25 mai 2021				
Area / Région	Area / Région	Change from yesterday / Changement par rapport à hier	Deaths / Décès	Change from yesterday / Changement par rapport à hier
Canada*	1 361 564	+ 1 705	25 265	+ 34
Ontario**	524 950	+ 1 039	8 655	+ 33

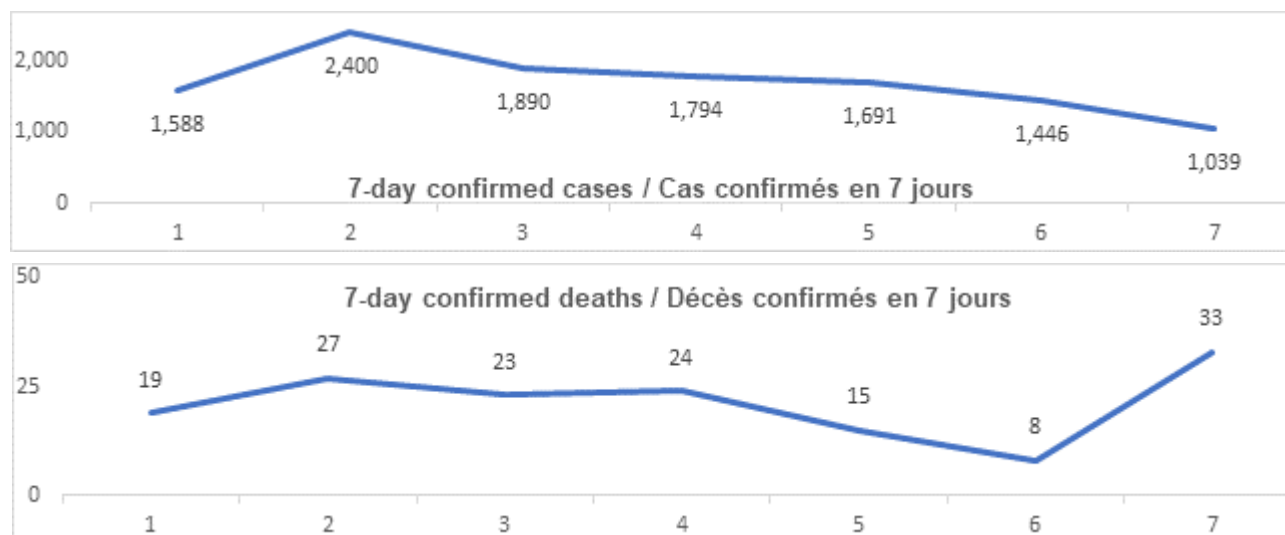
\* Numbers from PHAC current as of 7 p.m. yesterday / Chiffres de l'ASPC à jour à 19h hier.

\*\* Ontario current as of 3 p.m. yesterday / Chiffres de l'Ontario à jour à 15h hier.

## Ontario:

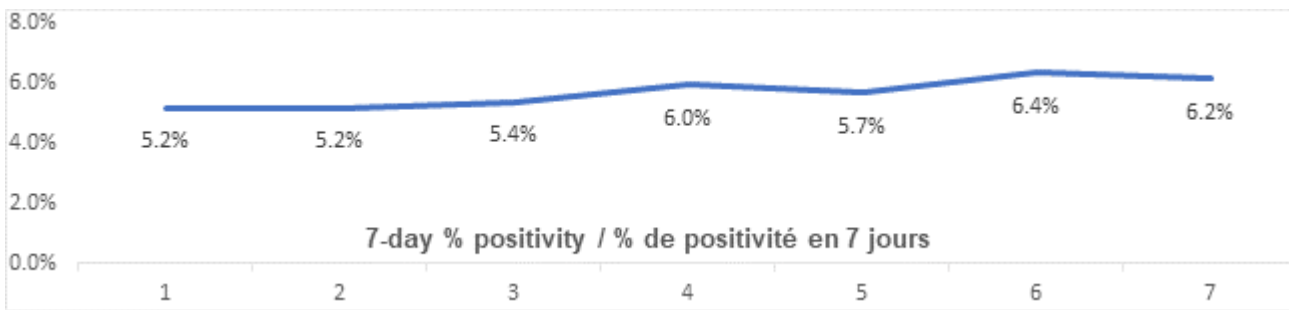
Vaccination*	Vaccination	Yesterday / Hier
Cumulative vaccine doses administered	Nombre total de doses de vaccin administrées	8 251 642

Confirmed Cases	Cas confirmés	Data Source / Source des données	Yesterday / Hier	7-day % change / % de changement sur 7 jours
Cumulative Cases	Nombre cumulatif de cas	CCM / SPGCC	524 950	2%
Health Sector Worker Cases	Nombre de cas chez les travailleurs du secteur de la santé	CCM / SPGCC	22 862	1%
Cumulative Resolved	Nombre cumulatif de cas résolus	CCM / SPGCC	497 269	4%
Cumulative Deaths	Nombre cumulatif de décès	CCM / SPGCC	8 655	2%
Long-Term Care Home Residents	Nombre de décès de résidents des CSLD	<a href="#">Ontario.ca: Status of COVID-19 cases in LTCH</a>		<a href="#">Ontario.ca: État des cas de COVID-19 en FSLD</a>
Retirement Home Residents	Nombre de décès de résidents des maisons de retraite	<a href="#">RHRA Dashboard</a>		<a href="#">Tableau de bord de l'ORMR</a>
Health Sector Worker	Nombre de décès de travailleurs du secteur de la santé	CCM / SPGCC	18	0%
Daily Count / Nombre quotidien				

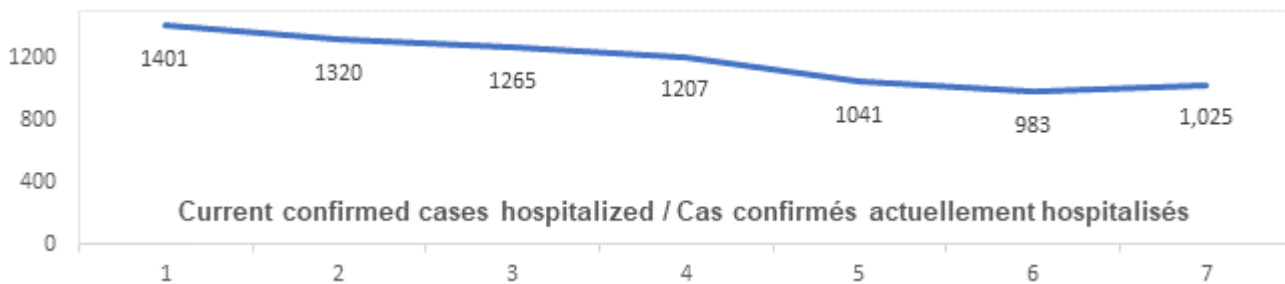


Effective Reproduction Number (Rt)* and Confidence Interval	Taux de reproduction effectif (Re)* et intervalle de confiance	Data Source / Source des données	May 19, 2021 - May 25, 2021 / 19 mai, 2021 - 25 mai, 2021	May 12, 2021 - May 18, 2021 / 12 mai, 2021 - 18 mai, 2021
Ontario	Ontario	PHO / SPO	0.82 [0.80 - 0.83]	0.88 [0.86 - 0.89]
North	Nord	PHO / SPO	1.23 [1.11 - 1.36]	1.01 [0.90 - 1.14]
Eastern	Est	PHO / SPO	0.84 [0.78 - 0.91]	0.84 [0.79 - 0.89]
Central East	Centre-Est	PHO / SPO	0.80 [0.78 - 0.82]	0.87 [0.85 - 0.89]
Toronto	Toronto	PHO / SPO	0.79 [0.76 - 0.82]	0.86 [0.84 - 0.88]
South West	Sud-Ouest	PHO / SPO	0.89 [0.83 - 0.95]	0.97 [0.91 - 1.03]
Central West	Centre-Ouest	PHO / SPO	0.81 [0.77 - 0.84]	0.88 [0.85 - 0.92]
Testing	Dépistage		Yesterday / Hier	7-day average / Moyenne de 7 jours
Daily tests completed	Dépistages quotidiens effectués	NOC / COR	16 857	31 966
% positivity	% de positivité	NOC / COR	6.2%	5.7%
Tests in process	Analyses en cours	NOC / COR	7 450	15 603

Daily Count / Nombre quotidien



Acute Care	Soins aigus	Data Source / Source des données	Yesterday / Hier	7-day % change / % de changement sur 7 jours
Confirmed patients hospitalized	Cas confirmés hospitalisés	dBCS / RqL	1025	-31%
Cumulative hospitalized health sector workers	Nombre cumulatif de travailleurs du secteur de la santé hospitalisés	CCM / SPGCC	431	2%
Cumulative health sector workers in ICU	Nombre cumulatifs de travailleurs du secteur de la santé aux soins intensifs	CCM / SPGCC	9 4	1%
				7-day average / Moyenne de 7 jours
Current vented patients (includes COVID+)	Patients actuellement branchés à un respirateur (incluent les COVID+)	CCSO / SOSMPC	942	95 4
CRCI Vented	COVID+ sur respirateur	CCSO / SOSMPC	499	50 1
Daily Count / Nombre quotidien				



Active Outbreaks	Éclosions actives	Data Source / Source des données	Yesterday / Hier	7-day average / Moyenne de 7 jours
<b>Congregate Care / Habitations collectives</b>				
LTCH	FLSD	CCM / SPGCC	28	28
RH	MR	CCM / SPGCC	17	17
Hospital	Hôpital	CCM / SPGCC	22	28
<b>Congregate Living / Hébergement collectif</b>				
Group Homes / Supportive Housing	Foyers de groupe / logement avec services de soutien	CCM / SPGCC	34	32
Shelter	Refuge	CCM / SPGCC	17	19
Correctional Facilities	Établissements correctionnels	CCM / SPGCC	4	3
Short-term Accommodation	Logement temporaire	CCM / SPGCC	1	1
Other congregate	Autre hébergement collectif	CCM / SPGCC	6	7
<b>Education / Éducation</b>				
Childcare	Garde d'enfants	CCM / SPGCC	90	98
Elementary school	École élémentaire	CCM / SPGCC	5	4
Secondary school	École secondaire	CCM / SPGCC	2	2
Elementary/Secondary school	École élémentaire/secondaire	CCM / SPGCC	0	0
Post-Secondary	Postsecondaire	CCM / SPGCC	5	4
<b>Workplaces / Lieu de travail</b>				
Farm	Exploitation agricole	CCM / SPGCC	15	15
Food Processing	Transformation alimentaire	CCM / SPGCC	12	14
Retail	Vente au détail	CCM / SPGCC	32	32
Medical/Health Service	Service médical / de santé	CCM / SPGCC	3	3

Other Workplace	Autre lieu de travail	CCM / SPGCC	184	198
<b>Recreational / Loisir</b>				
Bar / Restaurant / Nightclub	Bar / restaurant / boîte de nuit	CCM / SPGCC	30	28
Recreational Fitness	Activités de conditionnement physique récréatives	CCM / SPGCC	1	1
Personal Service Setting	Établissement de services personnels	CCM / SPGCC	0	0
Other recreational setting	Autre établissement de loisir	CCM / SPGCC	19	19
<b>Other / Autre</b>				
Other	Autre	CCM / SPGCC	5	4
Undefined	Indéfini	CCM / SPGCC	9	3

CCM = Provincial Case and Contact Management Solution; PHO = Public Health Ontario; NOC = COVID19 Provincial Diagnostic Network Operations Centre; CCSO = Critical Care Services Ontario; dBCS = Daily Bed Census; CRCI = COVID-Related Critical Illness (COVID-Related Critical Illness (CRCI) is defined as: Admission to the ICU because of a clinical syndrome consistent with COVID, AND the patient has had a positive test that is consistent with acute COVID illness. COVID+ is a sub-set of CRCI patients whose last COVID test was positive.)

\*Effective reproduction number (Rt) is updated twice weekly and not daily. Rt is not calculated for PHU Regions with case counts < 12 over the reporting period.

## Updates

- The CMOH Memorandum RE: UPDATE: Providing Second Dose of the AstraZeneca COVID-19 vaccine in Ontario is attached
- [COVID-19 Vaccine Information for Individuals that received a first dose of the AstraZeneca COVID-19 vaccine/COVISHIELD vaccine](#) is available on the Ministry's website.

## Looking for more information?

- For more information about cases and deaths in Ontario over the course of this pandemic, and for breakdowns by region, age, and sex, please view the [Government of Ontario website](#) or the [Ontario COVID-19 Data Tool](#) by Public Health Ontario.
- Please visit the ministry website for sector-specific [guidance](#) and [directives, memorandums and other resources](#).