

Situation Report #430: COVID-19

Ministry of Health | Health System Emergency Management Branch

May 14, 2021

Situation:

Case count as of May 14, 2021 / Nombre de cas le 14 mai 2021				
Area / Région	Area / Région	Change from yesterday / Changement par rapport à hier	Deaths / Décès	Change from yesterday / Changement par rapport à hier
Canada*	1 312 408	+ 6 638	24 825	+ 59
Ontario**	504 533	+ 2 362	8 431	+ 26

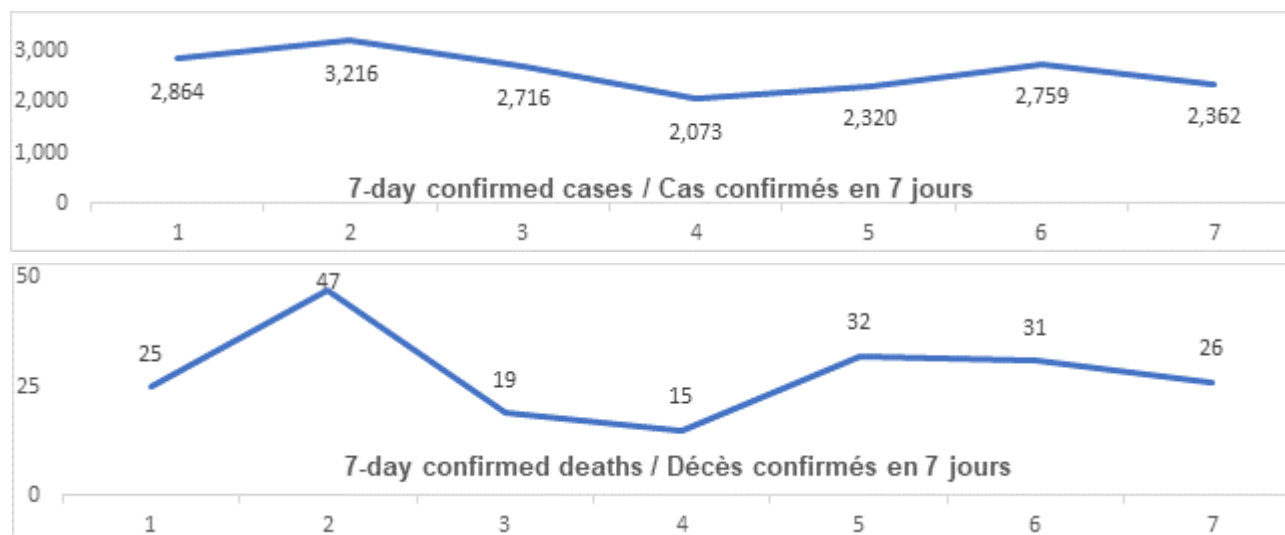
* Numbers from PHAC current as of 7 p.m. yesterday / Chiffres de l'ASPC à jour à 19h hier.

** Ontario current as of 3 p.m. yesterday / Chiffres de l'Ontario à jour à 15h hier.

Ontario:

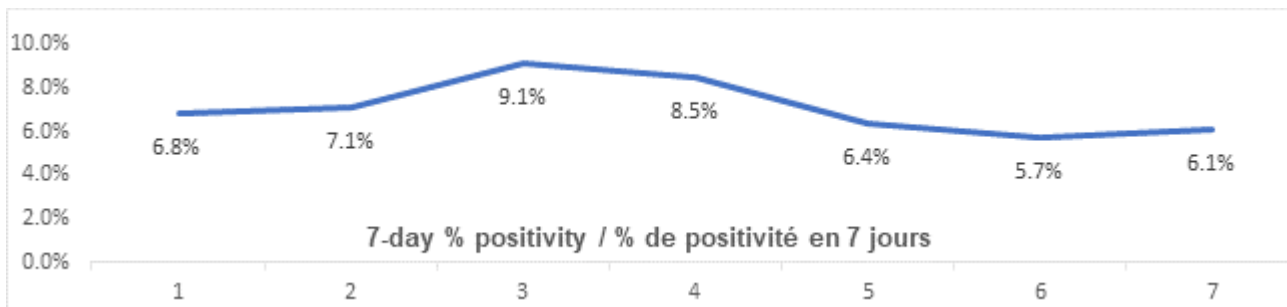
Vaccination*	Vaccination	Yesterday / Hier
Cumulative vaccine doses administered	Nombre total de doses de vaccin administrées	6 771 128

Confirmed Cases	Cas confirmés	Data Source / Source des données	Yesterday / Hier	7-day % change / % de changement sur 7 jours
Cumulative Cases	Nombre cumulatif de cas	CCM / SPGCC	504 533	4%
Health Sector Worker Cases	Nombre de cas chez les travailleurs du secteur de la santé	CCM / SPGCC	22 624	2%
Cumulative Resolved	Nombre cumulatif de cas résolus	CCM / SPGCC	468 033	5%
Cumulative Deaths	Nombre cumulatif de décès	CCM / SPGCC	8 431	2%
Long-Term Care Home Residents	Nombre de décès de résidents des CSLD	Ontario.ca: Status of COVID-19 cases in LTCH		Ontario.ca: État des cas de COVID-19 en FSLD
Retirement Home Residents	Nombre de décès de résidents des maisons de retraite	RHRA Dashboard		Tableau de bord de l'ORMR
Health Sector Worker	Nombre de décès de travailleurs du secteur de la santé	CCM / SPGCC	18	6%
Daily Count / Nombre quotidien				

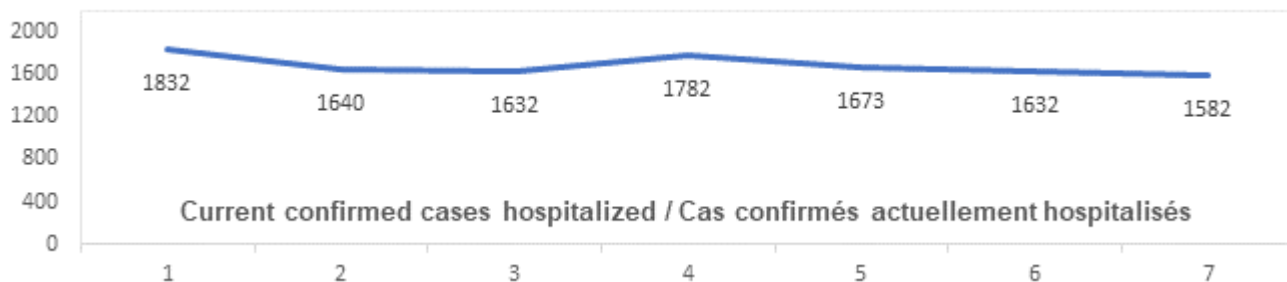


Effective Reproduction Number (Rt)* and Confidence Interval	Taux de reproduction effectif (Re)* et intervalle de confiance	Data Source / Source des données	May 7, 2021 - May 13, 2021 / 7 mai, 2021 - 13 mai, 2021	May 5, 2021 - May 11, 2021 / 5 mai, 2021 - 11 mai, 2021
Ontario	Ontario	PHO / SPO	0.88 [0.86 - 0.89]	0.89 [0.87 - 0.90]
North	Nord	PHO / SPO	1.01 [0.90 - 1.14]	0.96 [0.85 - 1.08]
Eastern	Est	PHO / SPO	0.84 [0.79 - 0.89]	0.85 [0.81 - 0.90]
Central East	Centre-Est	PHO / SPO	0.87 [0.85 - 0.89]	0.91 [0.89 - 0.93]
Toronto	Toronto	PHO / SPO	0.86 [0.84 - 0.88]	0.85 [0.83 - 0.88]
South West	Sud-Ouest	PHO / SPO	0.97 [0.91 - 1.03]	0.98 [0.92 - 1.04]
Central West	Centre-Ouest	PHO / SPO	0.88 [0.85 - 0.92]	0.87 [0.84 - 0.90]
Testing	Dépistage		Yesterday / Hier	7-day average / Moyenne de 7 jours
Daily tests completed	Dépistages quotidiens effectués	NOC / COR	44 040	39 857
% positivity	% de positivité	NOC / COR	6.1%	7.1%
Tests in process	Analyses en cours	NOC / COR	22 237	21 479

Daily Count / Nombre quotidien



Acute Care	Soins aigus	Data Source / Source des données	Yesterday / Hier	7-day % change / % de changement sur 7 jours
Confirmed patients hospitalized	Cas confirmés hospitalisés	dBCS / RqL	1582	-18%
Cumulative hospitalized health sector workers	Nombre cumulatif de travailleurs du secteur de la santé hospitalisés	CCM / SPGCC	423	1%
Cumulative health sector workers in ICU	Nombre cumulatifs de travailleurs du secteur de la santé aux soins intensifs	CCM / SPGCC	9 3	1%
				7-day average / Moyenne de 7 jours
Current vented patients (includes COVID+)	Patients actuellement branchés à un respirateur (incluent les COVID+)	CCSO / SOSMPC	989	97 3
CRCI Vented	COVID+ sur respirateur	CCSO / SOSMPC	562	56 8
Daily Count / Nombre quotidien				



Active Outbreaks	Éclosions actives	Data Source / Source des données	Yesterday / Hier	7-day average / Moyenne de 7 jours
Congregate Care / Habitations collectives				
LTCH	FLSD	CCM / SPGCC	30	39
RH	MR	CCM / SPGCC	16	16
Hospital	Hôpital	CCM / SPGCC	36	40
Congregate Living / Hébergement collectif				
Group Homes / Supportive Housing	Foyers de groupe / logement avec services de soutien	CCM / SPGCC	38	38
Shelter	Refuge	CCM / SPGCC	23	23
Correctional Facilities	Établissements correctionnels	CCM / SPGCC	4	5
Short-term Accommodation	Logement temporaire	CCM / SPGCC	3	4
Other congregate	Autre hébergement collectif	CCM / SPGCC	6	7
Education / Éducation				
Childcare	Garde d'enfants	CCM / SPGCC	116	124
Elementary school	École élémentaire	CCM / SPGCC	5	6
Secondary school	École secondaire	CCM / SPGCC	1	1
Elementary/Secondary school	École élémentaire/secondaire	CCM / SPGCC	0	0
Post-Secondary	Postsecondaire	CCM / SPGCC	5	5
Workplaces / Lieu de travail				
Farm	Exploitation agricole	CCM / SPGCC	19	19
Food Processing	Transformation alimentaire	CCM / SPGCC	23	23
Retail	Vente au détail	CCM / SPGCC	33	35
Medical/Health Service	Service médical / de santé	CCM / SPGCC	4	4

Other Workplace	Autre lieu de travail	CCM / SPGCC	233	244
Recreational / Loisir				
Bar / Restaurant / Nightclub	Bar / restaurant / boîte de nuit	CCM / SPGCC	26	27
Recreational Fitness	Activités de conditionnement physique récréatives	CCM / SPGCC	1	1
Personal Service Setting	Établissement de services personnels	CCM / SPGCC	0	0
Other recreational setting	Autre établissement de loisir	CCM / SPGCC	18	19
Other / Autre				
Other	Autre	CCM / SPGCC	6	7
Undefined	Indéfini	CCM / SPGCC	4	4

CCM = Provincial Case and Contact Management Solution; PHO = Public Health Ontario; NOC = COVID19 Provincial Diagnostic Network Operations Centre; CCSO = Critical Care Services Ontario; dBCS = Daily Bed Census; CRCI = COVID-Related Critical Illness (COVID-Related Critical Illness (CRCI) is defined as: Admission to the ICU because of a clinical syndrome consistent with COVID, AND the patient has had a positive test that is consistent with acute COVID illness. COVID+ is a sub-set of CRCI patients whose last COVID test was positive.)

*Effective reproduction number (Rt) is updated twice weekly and not daily. Rt is not calculated for PHU Regions with case counts < 12 over the reporting period.

Update

- Retirement Homes Policy to Implement Directive #3 has been updated and is available on the Ministry's website.
- COVID-19 Vaccine Storage and Handling Guidance has been updated and is attached. It will be available shortly in French and English on the Ministry's website.
- A memo was shared from Dr. Williams today to provide some additional context and rationale to the pause in first doses of AstraZeneca (AZ)/COVISHIELD (CS). The Questions and Answers document included in this sit rep is to support providers in talking to patients about this change.

Looking for more information?

- For more information about cases and deaths in Ontario over the course of this pandemic, and for breakdowns by region, age, and sex, please view the Government of Ontario website or the Ontario COVID-19 Data Tool by Public Health Ontario.
- Please visit the ministry website for sector-specific guidance and directives, memorandums and other resources.