

Situation Report #425: COVID-19

Ministry of Health | Health System Emergency Management Branch

May 7, 2021

Situation:

Case count as of May 7, 2021 / Nombre de cas le 7 mai 2021				
Area / Région	Area / Région	Change from yesterday / Changement par rapport à hier	Deaths / Décès	Change from yesterday / Changement par rapport à hier
Canada*	1 265 320	+ 7 992	24 489	+ 39
Ontario**	486 223 ***	+ 3 166	8 236	+ 23

* Numbers from PHAC current as of 7 p.m. yesterday / Chiffres de l'ASPC à jour à 19h hier.

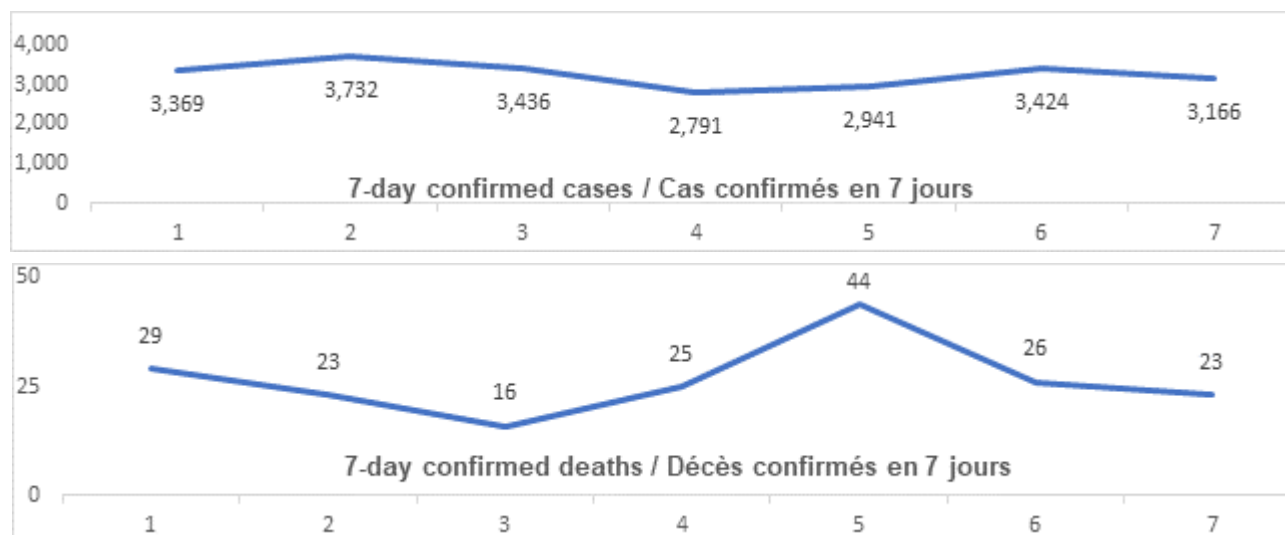
** Ontario current as of 3 p.m. yesterday / Chiffres de l'Ontario à jour à 15h hier.

*** Due to a technical issue with the laboratory data feed, today's case count may be underreported for the Central East, Central West and Toronto regions. / En raison d'un problème technique avec la communication des données de laboratoire, le nombre de cas d'aujourd'hui peut être sous-estimé pour les régions du Centre-Est, du Centre-Ouest et de Toronto.

Ontario:

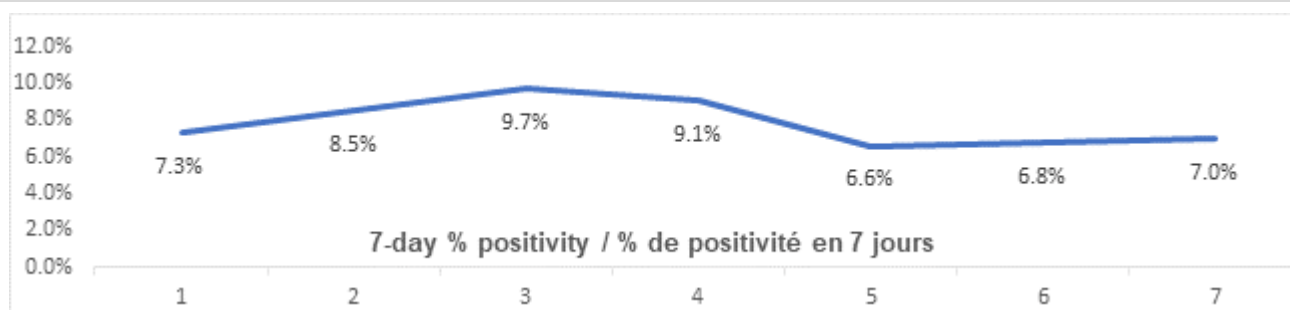
Vaccination*	Vaccination	Yesterday / Hier
Cumulative vaccine doses administered	Nombre total de doses de vaccin administrées	5 885 485

Confirmed Cases	Cas confirmés	Data Source / Source des données	Yesterday / Hier	7-day % change / % de changement sur 7 jours
Cumulative Cases	Nombre cumulatif de cas	CCM / SPGCC	486 223	5%
Health Sector Worker Cases	Nombre de cas chez les travailleurs du secteur de la santé	CCM / SPGCC	22 286	2%
Cumulative Resolved	Nombre cumulatif de cas résolus	CCM / SPGCC	444 342	6%
Cumulative Deaths	Nombre cumulatif de décès	CCM / SPGCC	8 236	2%
Long-Term Care Home Residents	Nombre de décès de résidents des CSLD	Ontario.ca: Status of COVID-19 cases in LTCH		Ontario.ca: État des cas de COVID-19 en FSLD
Retirement Home Residents	Nombre de décès de résidents des maisons de retraite	RHRA Dashboard		Tableau de bord de l'ORMR
Health Sector Worker	Nombre de décès de travailleurs du secteur de la santé	CCM / SPGCC	17	0%
Daily Count / Nombre quotidien				

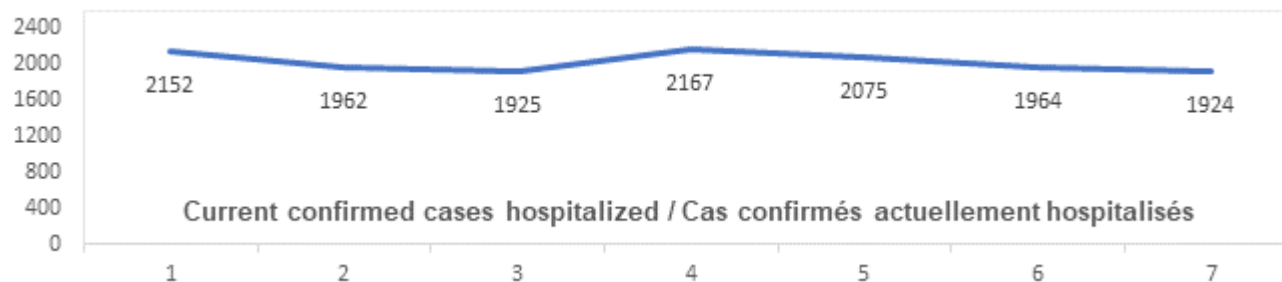


Effective Reproduction Number (Rt)* and Confidence Interval	Taux de reproduction effectif (Re)* et intervalle de confiance	Data Source / Source des données	April 30, 2021 - May 6, 2021 / 30 avril, 2021 - 6 mai, 2021	April 28, 2021 - May 4, 2021 / 28 avril, 2021 - 4 mai, 2021
Ontario	Ontario	PHO / SPO	0.92 [0.91 - 0.94]	0.92 [0.91 - 0.93]
North	Nord	PHO / SPO	0.97 [0.86 - 1.08]	0.99 [0.89 - 1.11]
Eastern	Est	PHO / SPO	0.89 [0.85 - 0.94]	0.86 [0.82 - 0.90]
Central East	Centre-Est	PHO / SPO	0.90 [0.89 - 0.92]	0.91 [0.89 - 0.93]
Toronto	Toronto	PHO / SPO	0.93 [0.91 - 0.96]	0.95 [0.93 - 0.97]
South West	Sud-Ouest	PHO / SPO	0.91 [0.86 - 0.96]	0.90 [0.85 - 0.95]
Central West	Centre-Ouest	PHO / SPO	0.98 [0.94 - 1.01]	0.91 [0.88 - 0.94]
Testing	Dépistage		Yesterday / Hier	7-day average / Moyenne de 7 jours
Daily tests completed	Dépistages quotidiens effectués	NOC / COR	51 338	44 321
% positivity	% de positivité	NOC / COR	7.0%	7.9%
Tests in process	Analyses en cours	NOC / COR	25 957	24 173

Daily Count / Nombre quotidien



Acute Care	Soins aigus	Data Source / Source des données	Yesterday / Hier	7-day % change / % de changement sur 7 jours
Confirmed patients hospitalized	Cas confirmés hospitalisés	dBCS / RqL	1924	-13%
Cumulative hospitalized health sector workers	Nombre cumulatif de travailleurs du secteur de la santé hospitalisés	CCM / SPGCC	418	1%
Cumulative health sector workers in ICU	Nombre cumulatifs de travailleurs du secteur de la santé aux soins intensifs	CCM / SPGCC	9 2	2%
				7-day average / Moyenne de 7 jours
Current vented patients (includes COVID+)	Patients actuellement branchés à un respirateur (incluent les COVID+)	CCSO / SOSMPC	1022	1,006
CRCI Vented	COVID+ sur respirateur	CCSO / SOSMPC	613	615
Daily Count / Nombre quotidien				



Active Outbreaks	Éclosions actives	Data Source / Source des données	Yesterday / Hier	7-day average / Moyenne de 7 jours
Congregate Care / Habitations collectives				
LTCH	FLSD	CCM / SPGCC	50	52
RH	MR	CCM / SPGCC	14	14
Hospital	Hôpital	CCM / SPGCC	39	42
Congregate Living / Hébergement collectif				
Group Homes / Supportive Housing	Foyers de groupe / logement avec services de soutien	CCM / SPGCC	46	56
Shelter	Refuge	CCM / SPGCC	26	27
Correctional Facilities	Établissements correctionnels	CCM / SPGCC	6	6
Short-term Accommodation	Logement temporaire	CCM / SPGCC	5	5
Other congregate	Autre hébergement collectif	CCM / SPGCC	7	8
Education / Éducation				
Childcare	Garde d'enfants	CCM / SPGCC	128	130
Elementary school	École élémentaire	CCM / SPGCC	8	12
Secondary school	École secondaire	CCM / SPGCC	2	5
Elementary/Secondary school	École élémentaire/secondaire	CCM / SPGCC	1	1
Post-Secondary	Postsecondaire	CCM / SPGCC	5	2
Workplaces / Lieu de travail				
Farm	Exploitation agricole	CCM / SPGCC	22	20
Food Processing	Transformation alimentaire	CCM / SPGCC	20	18
Retail	Vente au détail	CCM / SPGCC	35	36
Medical/Health Service	Service médical / de santé	CCM / SPGCC	4	3

Other Workplace	Autre lieu de travail	CCM / SPGCC	242	222
Recreational / Loisir				
Bar / Restaurant / Nightclub	Bar / restaurant / boîte de nuit	CCM / SPGCC	22	24
Recreational Fitness	Activités de conditionnement physique récréatives	CCM / SPGCC	1	1
Personal Service Setting	Établissement de services personnels	CCM / SPGCC	0	0
Other recreational setting	Autre établissement de loisir	CCM / SPGCC	23	23
Other / Autre				
Other	Autre	CCM / SPGCC	10	11
Undefined	Indéfini	CCM / SPGCC	5	7

CCM = Provincial Case and Contact Management Solution; PHO = Public Health Ontario; NOC = COVID19 Provincial Diagnostic Network Operations Centre; CCSO = Critical Care Services Ontario; dBCS = Daily Bed Census; CRCI = COVID-Related Critical Illness (COVID-Related Critical Illness (CRCI) is defined as: Admission to the ICU because of a clinical syndrome consistent with COVID, AND the patient has had a positive test that is consistent with acute COVID illness. COVID+ is a sub-set of CRCI patients whose last COVID test was positive.)

*Effective reproduction number (Rt) is updated twice weekly and not daily. Rt is not calculated for PHU Regions with case counts < 12 over the reporting period.

Update

- [Ontario Expands COVID-19 Rapid Testing Across Province](#). The Ontario government, in partnership with the federal government and the Ontario Chamber of Commerce, has launched the COVID-19 Rapid Screening Initiative for small and medium-sized businesses across the province.
- [Screening Tool for Long-Term Care Homes and Retirement Homes](#) has been updated and is available on the Ministry's website.
- [Management of Cases and Contacts of COVID-19 in Ontario](#) has been updated and is available on the Ministry's website.
- [COVID-19 Fully Vaccinated Individuals: Case, Contact and Outbreak Management Interim Guidance](#) has been updated and is available on the Ministry's website.

Looking for more information?

- For more information about cases and deaths in Ontario over the course of this pandemic, and for breakdowns by region, age, and sex, please view the [Government of Ontario website](#) or the [Ontario COVID-19 Data Tool](#) by Public Health Ontario.
- Please visit the ministry website for sector-specific [guidance](#) and [directives, memorandums and other resources](#).