

Situation Report #419: COVID-19

Ministry of Health | Health System Emergency Management Branch

April 29, 2021

Situation:

Case count as of April 29, 2021 / Nombre de cas le 29 avril 2021				
Area / Région	Area / Région	Change from yesterday / Changement par rapport à hier	Deaths / Décès	Change from yesterday / Changement par rapport à hier
Canada*	1 202 737	+ 7 748	24 117	+ 52
Ontario**	459 477	+ 3 871	8 029	+ 41

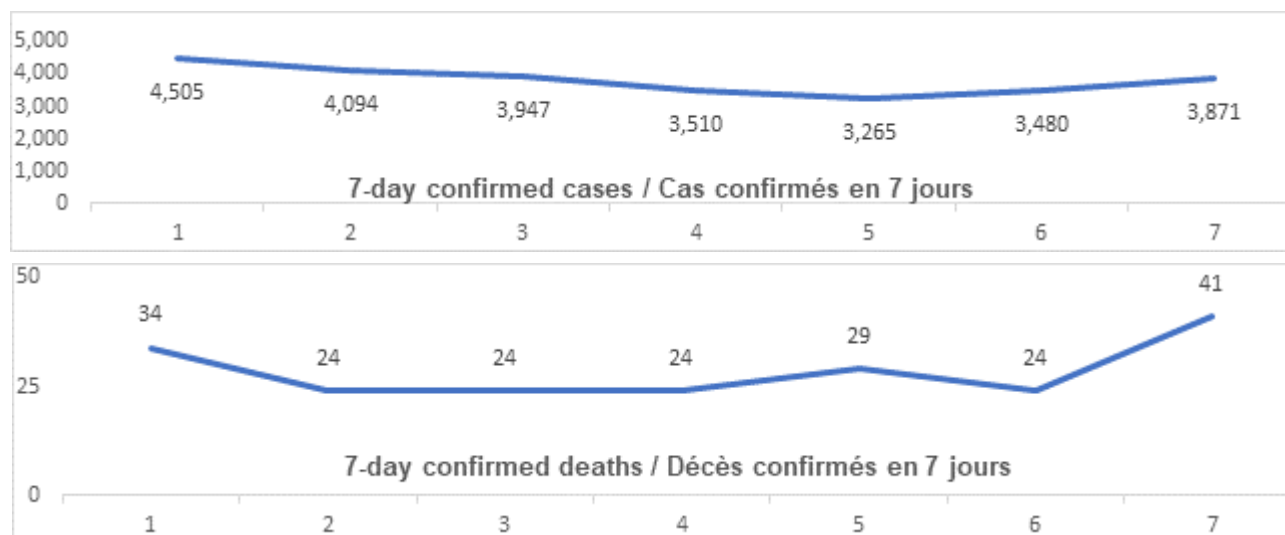
* Numbers from PHAC current as of 7 p.m. yesterday / Chiffres de l'ASPC à jour à 19h hier.

** Ontario current as of 3 p.m. yesterday / Chiffres de l'Ontario à jour à 15h hier.

Ontario:

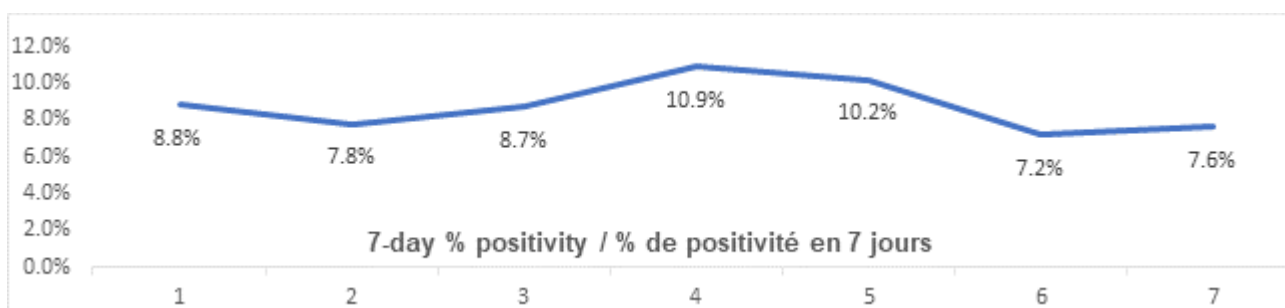
Vaccination*	Vaccination	Yesterday / Hier
Cumulative vaccine doses administered	Nombre total de doses de vaccin administrées	5 027 770

Confirmed Cases	Cas confirmés	Data Source / Source des données	Yesterday / Hier	7-day % change / % de changement sur 7 jours
Cumulative Cases	Nombre cumulatif de cas	CCM / SPGCC	459 477	6%
Health Sector Worker Cases	Nombre de cas chez les travailleurs du secteur de la santé	CCM / SPGCC	21 863	2%
Cumulative Resolved	Nombre cumulatif de cas résolus	CCM / SPGCC	413 010	8%
Cumulative Deaths	Nombre cumulatif de décès	CCM / SPGCC	8 029	3%
Long-Term Care Home Residents	Nombre de décès de résidents des CSLD	Ontario.ca: Status of COVID-19 cases in LTCH		Ontario.ca: État des cas de COVID-19 en FSLD
Retirement Home Residents	Nombre de décès de résidents des maisons de retraite	RHRA Dashboard		Tableau de bord de l'ORMR
Health Sector Worker	Nombre de décès de travailleurs du secteur de la santé	CCM / SPGCC	17	6%
Daily Count / Nombre quotidien				

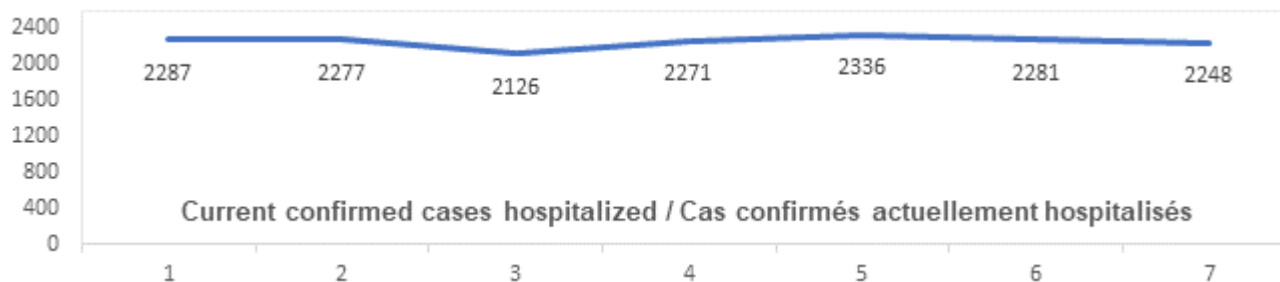


Effective Reproduction Number (Rt)* and Confidence Interval	Taux de reproduction effectif (Re)* et intervalle de confiance	Data Source / Source des données	April 21, 2021 - April 27, 2021 / 21 avril, 2021 - 27 avril, 2021	April 16, 2021 - April 22, 2021 / 16 avril, 2021 - 22 avril, 2021
Ontario	Ontario	PHO / SPO	0.93 [0.91 - 0.94]	0.97 [0.96 - 0.98]
North	Nord	PHO / SPO	1.02 [0.91 - 1.13]	1.00 [0.90 - 1.11]
Eastern	Est	PHO / SPO	0.85 [0.81 - 0.89]	0.84 [0.81 - 0.88]
Central East	Centre-Est	PHO / SPO	0.96 [0.94 - 0.98]	0.97 [0.95 - 0.99]
Toronto	Toronto	PHO / SPO	0.91 [0.89 - 0.93]	1.00 [0.98 - 1.02]
South West	Sud-Ouest	PHO / SPO	0.93 [0.88 - 0.98]	0.89 [0.85 - 0.93]
Central West	Centre-Ouest	PHO / SPO	0.90 [0.87 - 0.93]	1.02 [0.99 - 1.05]
Testing	Dépistage		Yesterday / Hier	7-day average / Moyenne de 7 jours
Daily tests completed	Dépistages quotidiens effectués	NOC / COR	56 939	47 146
% positivity	% de positivité	NOC / COR	7.6%	8.7%
Tests in process	Analyses en cours	NOC / COR	31 914	28 890

Daily Count / Nombre quotidien



Acute Care	Soins aigus	Data Source / Source des données	Yesterday / Hier	7-day % change / % de changement sur 7 jours
Confirmed patients hospitalized	Cas confirmés hospitalisés	dBCS / RqL	2248	-4%
Cumulative hospitalized health sector workers	Nombre cumulatif de travailleurs du secteur de la santé hospitalisés	CCM / SPGCC	412	1%
Cumulative health sector workers in ICU	Nombre cumulatifs de travailleurs du secteur de la santé aux soins intensifs	CCM / SPGCC	9 0	2%
				7-day average / Moyenne de 7 jours
Current vented patients (includes COVID+)	Patients actuellement branchés à un respirateur (incluent les COVID+)	CCSO / SOSMPC	1017	99 4
CRCI Vented	COVID+ sur respirateur	CCSO / SOSMPC	619	59 9
Daily Count / Nombre quotidien				



Active Outbreaks	Éclosions actives	Data Source / Source des données	Yesterday / Hier	7-day average / Moyenne de 7 jours
Congregate Care / Habitations collectives				
LTCH	FLSD	CCM / SPGCC	48	44
RH	MR	CCM / SPGCC	12	15
Hospital	Hôpital	CCM / SPGCC	36	36
Congregate Living / Hébergement collectif				
Group Homes / Supportive Housing	Foyers de groupe / logement avec services de soutien	CCM / SPGCC	70	73
Shelter	Refuge	CCM / SPGCC	32	34
Correctional Facilities	Établissements correctionnels	CCM / SPGCC	4	5
Short-term Accommodation	Logement temporaire	CCM / SPGCC	1	1
Other congregate	Autre hébergement collectif	CCM / SPGCC	15	18
Education / Éducation				
Childcare	Garde d'enfants	CCM / SPGCC	120	114
Elementary school	École élémentaire	CCM / SPGCC	21	54
Secondary school	École secondaire	CCM / SPGCC	7	14
Elementary/Secondary school	École élémentaire/secondaire	CCM / SPGCC	1	4
Post-Secondary	Postsecondaire	CCM / SPGCC	1	1
Workplaces / Lieu de travail				
Farm	Exploitation agricole	CCM / SPGCC	22	20
Food Processing	Transformation alimentaire	CCM / SPGCC	16	19
Retail	Vente au détail	CCM / SPGCC	40	39
Medical/Health Service	Service médical / de santé	CCM / SPGCC	4	5

Other Workplace	Autre lieu de travail	CCM / SPGCC	220	208
Recreational / Loisir				
Bar / Restaurant / Nightclub	Bar / restaurant / boîte de nuit	CCM / SPGCC	17	18
Recreational Fitness	Activités de conditionnement physique récréatives	CCM / SPGCC	1	2
Personal Service Setting	Établissement de services personnels	CCM / SPGCC	0	0
Other recreational setting	Autre établissement de loisir	CCM / SPGCC	25	29
Other / Autre				
Other	Autre	CCM / SPGCC	11	9
Undefined	Indéfini	CCM / SPGCC	7	7

CCM = Provincial Case and Contact Management Solution; PHO = Public Health Ontario; NOC = COVID19 Provincial Diagnostic Network Operations Centre; CCSO = Critical Care Services Ontario; dBCS = Daily Bed Census; CRCI = COVID-Related Critical Illness (COVID-Related Critical Illness (CRCI) is defined as: Admission to the ICU because of a clinical syndrome consistent with COVID, AND the patient has had a positive test that is consistent with acute COVID illness. COVID+ is a sub-set of CRCI patients whose last COVID test was positive.)

*Effective reproduction number (Rt) is updated twice weekly and not daily. Rt is not calculated for PHU Regions with case counts < 12 over the reporting period.

Update

- Ontario Prepares to Accelerate Rollout as Vaccine Supply Increases. In response to an expected increase in vaccine supply from the federal government, the Ontario government is preparing to ramp up its rollout of COVID-19 vaccines to further support at-risk communities. This includes a targeted commitment to allocate 50 per cent of upcoming vaccine shipments to hot spot communities as identified by postal code, to help decrease COVID-19 transmission and hospitalizations.

Looking for more information?

- For more information about cases and deaths in Ontario over the course of this pandemic, and for breakdowns by region, age, and sex, please view the Government of Ontario website or the Ontario COVID-19 Data Tool by Public Health Ontario.
- Please visit the ministry website for sector-specific guidance and directives, memorandums and other resources.