

# Situation Report #416: COVID-19

Ministry of Health | Health System Emergency Management Branch

April 26, 2021

## Situation:

Case count as of April 26, 2021 / Nombre de cas le 26 avril 2021				
Area / Région	Area / Région	Change from yesterday / Changement par rapport à hier	Deaths / Décès	Change from yesterday / Changement par rapport à hier
Canada*	1 178 986	+ 6 982	23 965	+ 38
Ontario**	448 861	+ 3 510	7 935	+ 24

\* Numbers from PHAC current as of 7 p.m. yesterday / Chiffres de l'ASPC à jour à 19h hier.

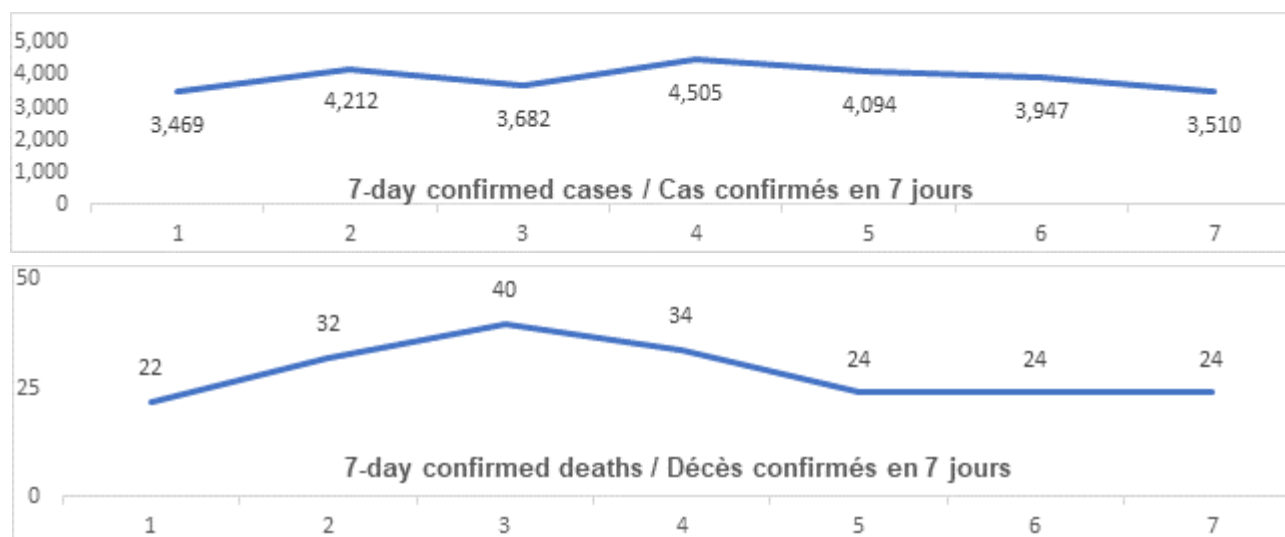
\*\* Ontario current as of 3 p.m. yesterday / Chiffres de l'Ontario à jour à 15h hier.

## Ontario:

Vaccination*	Vaccination	Yesterday / Hier
Cumulative vaccine doses administered	Nombre total de doses de vaccin administrées	4 696 211

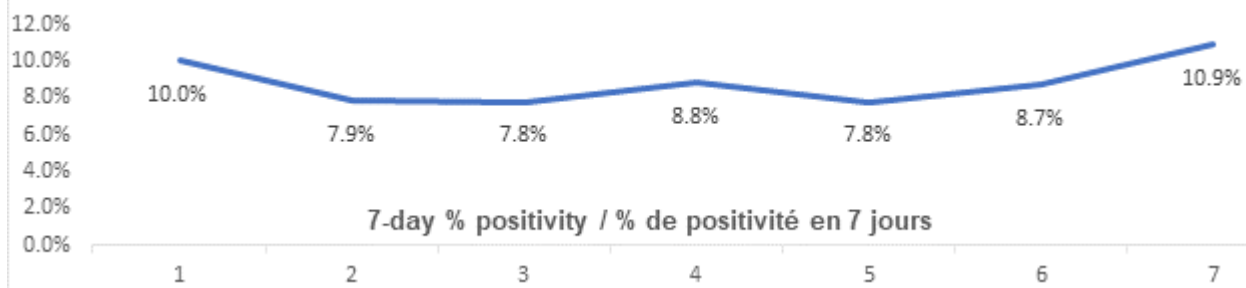
Confirmed Cases	Cas confirmés	Data Source / Source des données	Yesterday / Hier	7-day % change / % de changement sur 7 jours
Cumulative Cases	Nombre cumulatif de cas	CCM / SPGCC	448 861	7%
Health Sector Worker Cases	Nombre de cas chez les travailleurs du secteur de la santé	CCM / SPGCC	21 442	2%
Cumulative Resolved	Nombre cumulatif de cas résolus	CCM / SPGCC	400 340	8%
Cumulative Deaths	Nombre cumulatif de décès	CCM / SPGCC	7 935	3%
Long-Term Care Home Residents	Nombre de décès de résidents des CSLD	<a href="#">Ontario.ca: Status of COVID-19 cases in LTCH</a>		<a href="#">Ontario.ca: État des cas de COVID-19 en FSLD</a>
Retirement Home Residents	Nombre de décès de résidents des maisons de retraite	<a href="#">RHRA Dashboard</a>		<a href="#">Tableau de bord de l'ORMR</a>
Health Sector Worker	Nombre de décès de travailleurs du secteur de la santé	CCM / SPGCC	16	0%

## Daily Count / Nombre quotidien



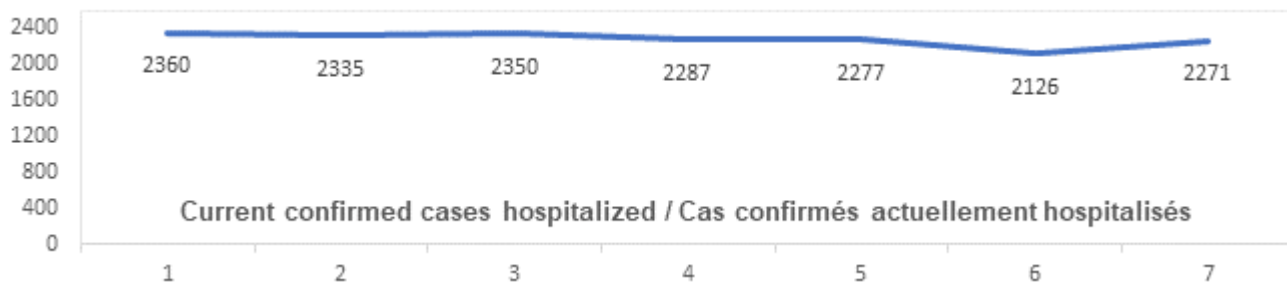
Effective Reproduction Number (Rt)* and Confidence Interval	Taux de reproduction effectif (Re)* et intervalle de confiance	Data Source / Source des données	April 16, 2021 - April 22, 2021 / 16 avril, 2021 - 22 avril, 2021	April 14, 2021 - April 20, 2021 / 14 avril, 2021 - 20 avril, 2021
Ontario	Ontario	PHO / SPO	0.97 [0.96 - 0.98]	1.03 [1.02 - 1.05]
North	Nord	PHO / SPO	1.00 [0.90 - 1.11]	0.84 [0.75 - 0.94]
Eastern	Est	PHO / SPO	0.84 [0.81 - 0.88]	0.93 [0.89 - 0.97]
Central East	Centre-Est	PHO / SPO	0.97 [0.95 - 0.99]	1.05 [1.03 - 1.07]
Toronto	Toronto	PHO / SPO	1.00 [0.98 - 1.02]	1.05 [1.03 - 1.07]
South West	Sud-Ouest	PHO / SPO	0.89 [0.85 - 0.93]	0.97 [0.92 - 1.02]
Central West	Centre-Ouest	PHO / SPO	1.02 [0.99 - 1.05]	1.07 [1.04 - 1.10]
Testing	Dépistage		Yesterday / Hier	7-day average / Moyenne de 7 jours
Daily tests completed	Dépistages quotidiens effectués	NOC / COR	33 822	47 944
% positivity	% de positivité	NOC / COR	10.9%	8.8%
Tests in process	Analyses en cours	NOC / COR	17 369	28 710

## Daily Count / Nombre quotidien



Acute Care	Soins aigus	Data Source / Source des données	Yesterday / Hier	7-day % change / % de changement sur 7 jours
Confirmed patients hospitalized	Cas confirmés hospitalisés	dBCS / RqL	2271	3%
Cumulative hospitalized health sector workers	Nombre cumulatif de travailleurs du secteur de la santé hospitalisés	CCM / SPGCC	408	3%
Cumulative health sector workers in ICU	Nombre cumulatifs de travailleurs du secteur de la santé aux soins intensifs	CCM / SPGCC	8 8	2%
				7-day average / Moyenne de 7 jours
Current vented patients (includes COVID+)	Patients actuellement branchés à un respirateur (incluent les COVID+)	CCSO / SOSMPC	975	98 5
CRCI Vented	COVID+ sur respirateur	CCSO / SOSMPC	604	58 2

## Daily Count / Nombre quotidien



Active Outbreaks	Éclosions actives	Data Source / Source des données	Yesterday / Hier	7-day average / Moyenne de 7 jours
<b>Congregate Care / Habitations collectives</b>				
LTCH	FLSD	CCM / SPGCC	45	41
RH	MR	CCM / SPGCC	14	17
Hospital	Hôpital	CCM / SPGCC	36	35
<b>Congregate Living / Hébergement collectif</b>				
Group Homes / Supportive Housing	Foyers de groupe / logement avec services de soutien	CCM / SPGCC	72	76
Shelter	Refuge	CCM / SPGCC	34	35
Correctional Facilities	Établissements correctionnels	CCM / SPGCC	5	6
Short-term Accommodation	Logement temporaire	CCM / SPGCC	1	1
Other congregate	Autre hébergement collectif	CCM / SPGCC	19	19
<b>Education / Éducation</b>				
Childcare	Garde d'enfants	CCM / SPGCC	112	108
Elementary school	École élémentaire	CCM / SPGCC	52	91
Secondary school	École secondaire	CCM / SPGCC	14	21
Elementary/Secondary school	École élémentaire/secondaire	CCM / SPGCC	5	7
Post-Secondary	Postsecondaire	CCM / SPGCC	1	2
<b>Workplaces / Lieu de travail</b>				
Farm	Exploitation agricole	CCM / SPGCC	17	21
Food Processing	Transformation alimentaire	CCM / SPGCC	20	20
Retail	Vente au détail	CCM / SPGCC	40	36
Medical/Health Service	Service médical / de santé	CCM / SPGCC	5	5

Other Workplace	Autre lieu de travail	CCM / SPGCC	202	189
<b>Recreational / Loisir</b>				
Bar / Restaurant / Nightclub	Bar / restaurant / boîte de nuit	CCM / SPGCC	17	19
Recreational Fitness	Activités de conditionnement physique récréatives	CCM / SPGCC	3	2
Personal Service Setting	Établissement de services personnels	CCM / SPGCC	0	0
Other recreational setting	Autre établissement de loisir	CCM / SPGCC	31	30
<b>Other / Autre</b>				
Other	Autre	CCM / SPGCC	9	6
Undefined	Indéfini	CCM / SPGCC	8	6

CCM = Provincial Case and Contact Management Solution; PHO = Public Health Ontario; NOC = COVID19 Provincial Diagnostic Network Operations Centre; CCSO = Critical Care Services Ontario; dBCS = Daily Bed Census; CRCI = COVID-Related Critical Illness (COVID-Related Critical Illness (CRCI) is defined as: Admission to the ICU because of a clinical syndrome consistent with COVID, AND the patient has had a positive test that is consistent with acute COVID illness. COVID+ is a sub-set of CRCI patients whose last COVID test was positive.)

\*Effective reproduction number (Rt) is updated twice weekly and not daily. Rt is not calculated for PHU Regions with case counts < 12 over the reporting period.

## Update

- [COVID-19 Directive #2: Questions & Answers](#) is available on the Ministry's website.
- [Directive #3 for Long – Term Care Homes under the Long – Term Care Homes Act, 2007](#) is available on the Ministry's website.

## Looking for more information?

- For more information about cases and deaths in Ontario over the course of this pandemic, and for breakdowns by region, age, and sex, please view the [Government of Ontario website](#) or the [Ontario COVID-19 Data Tool](#) by Public Health Ontario.
- Please visit the [ministry website](#) for sector-specific [guidance](#) and [directives, memorandums and other resources](#).