

# Situation Report #409: COVID-19

Ministry of Health | Health System Emergency Management Branch

April 15, 2021

## Situation:

Case count as of April 15, 2021 / Nombre de cas le 15 avril 2021				
Area / Région	Area / Région	Change from yesterday / Changement par rapport à hier	Deaths / Décès	Change from yesterday / Changement par rapport à hier
Canada*	1,087,152	+ 8,590	23,445	+ 53
Ontario**	398 835	+ 4,736	7,639	+ 29

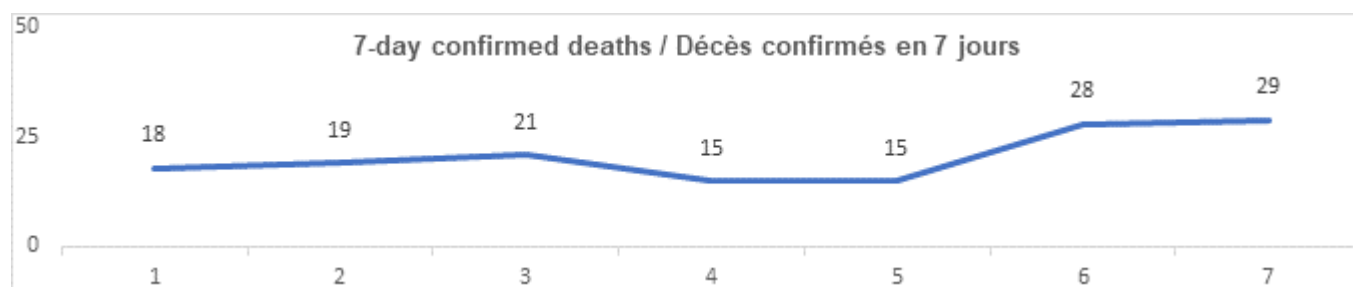
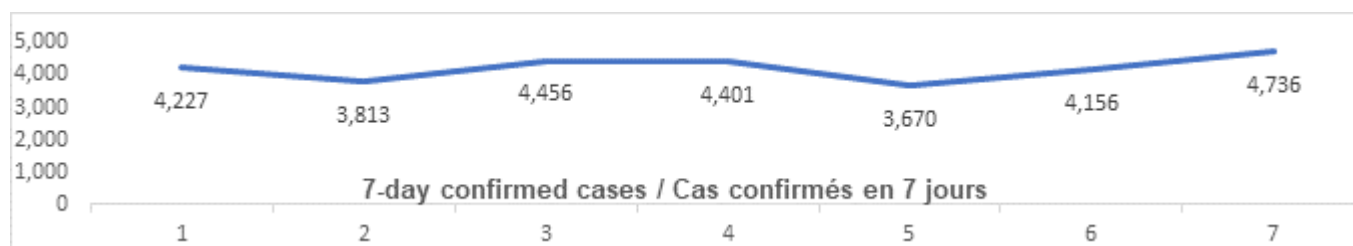
Numbers from PHAC current as of 7 p.m. yesterday / Chiffres de l'ASPC à jour à 19h hier.

\*\* Ontario current as of 3 p.m. yesterday / Chiffres de l'Ontario à jour à 15h hier.

## Ontario:

Vaccination*	Vaccination	Yesterday / Hier
Cumulative vaccine doses administered	Nombre total de doses de vaccin administrées	3 528 404

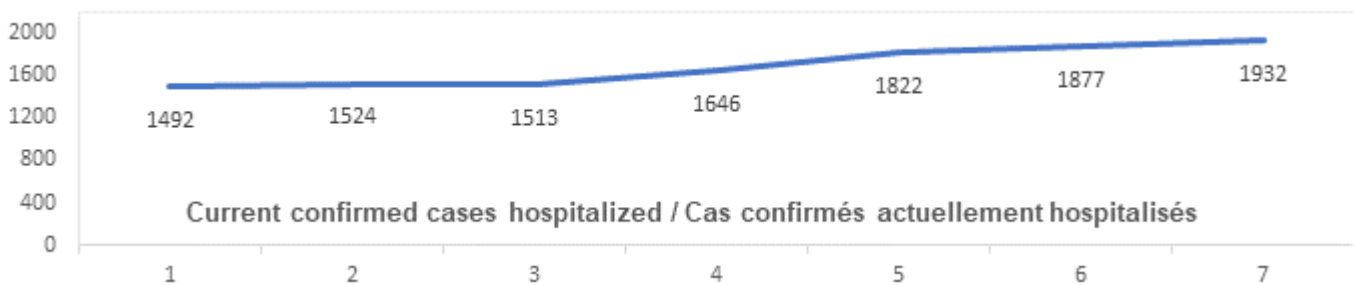
Confirmed Cases	Cas confirmés	Data Source / Source des données	Yesterday / Hier	7-day % change / % de changement sur 7 jours
Cumulative Cases	Nombre cumulatif de cas	CCM / SPGCC	403 571	8%
Health Sector Worker Cases	Nombre de cas chez les travailleurs du secteur de la santé	CCM / SPGCC	21 079	2%
Cumulative Resolved	Nombre cumulatif de cas résolus	CCM / SPGCC	357 591	6%
Cumulative Deaths	Nombre cumulatif de décès	CCM / SPGCC	7 639	2%
Long-Term Care Home Residents	Nombre de décès de résidents des CSLD	<a href="#">Ontario.ca: Status of COVID-19 cases in LTCH</a>		<a href="#">Ontario.ca: État des cas de COVID-19 en FSLD</a>
Retirement Home Residents	Nombre de décès de résidents des maisons de retraite	<a href="#">RHRA Dashboard</a>		<a href="#">Tableau de bord de l'ORMR</a>
Health Sector Worker	Nombre de décès de travailleurs du secteur de la santé	CCM / SPGCC	16	0%
Daily Count / Nombre quotidien				



Effective Reproduction Number (Rt)* and Confidence Interval	Taux de reproduction effectif (Re)* et intervalle de confiance	Data Source / Source des données	April 9, 2021 - April 15, 2021 / 9 avril, 2021 - 15 avril, 2021	April 7, 2021 - April 13, 2021 / 7 avril, 2021 - 13 avril, 2021
Ontario	Ontario	PHO / SPO	1.20 [1.19 - 1.21]	1.20 [1.19 - 1.22]
North	Nord	PHO / SPO	1.07 [0.97 - 1.18]	1.12 [1.01 - 1.23]
Eastern	Est	PHO / SPO	1.25 [1.20 - 1.30]	1.24 [1.19 - 1.28]
Central East	Centre-Est	PHO / SPO	1.21 [1.19 - 1.23]	1.24 [1.22 - 1.27]
Toronto	Toronto	PHO / SPO	1.13 [1.11 - 1.15]	1.15 [1.13 - 1.18]
South West	Sud-Ouest	PHO / SPO	1.22 [1.16 - 1.27]	1.12 [1.07 - 1.18]
Central West	Centre-Ouest	PHO / SPO	1.30 [1.26 - 1.34]	1.23 [1.19 - 1.26]
Testing	Dépistage		Yesterday / Hier	7-day average / Moyenne de 7 jours
Daily tests completed	Dépistages quotidiens effectués	NOC / COR	65 559	55 585
% positivity	% de positivité	NOC / COR	8.0%	8.1%
Tests in process	Analyses en cours	NOC / COR	39 682	37 539
Daily Count / Nombre quotidien				



Acute Care	Soins aigus	Data Source / Source des données	Yesterday / Hier	7-day % change / % de changement sur 7 jours
Confirmed patients hospitalized	Cas confirmés hospitalisés	dBCS / RqL	1932	36%
Cumulative hospitalized health sector workers	Nombre cumulatif de travailleurs du secteur de la santé hospitalisés	CCM / SPGCC	397	1%
Cumulative health sector workers in ICU	Nombre cumulatifs de travailleurs du secteur de la santé aux soins intensifs	CCM / SPGCC	86	4%
				7-day average / Moyenne de 7 jours
Current vented patients (includes COVID+)	Patients actuellement branchés à un respirateur (incluent les COVID+)	CCSO / SOSMPC	879	846
CRCI Vented	COVID+ sur respirateur	CCSO / SOSMPC	433	400
Daily Count / Nombre quotidien				



Active Outbreaks	Éclosions actives	Data Source / Source des données	Yesterday / Hier	7-day average / Moyenne de 7 jours
<b>Congregate Care / Habitations collectives</b>				
LTCH	FLSD	CCM / SPGCC	43	49
RH	MR	CCM / SPGCC	27	31
Hospital	Hôpital	CCM / SPGCC	34	38
<b>Congregate Living / Hébergement collectif</b>				
Group Homes / Supportive Housing	Foyers de groupe / logement avec services de soutien	CCM / SPGCC	64	60
Shelter	Refuge	CCM / SPGCC	36	31
Correctional Facilities	Établissements correctionnels	CCM / SPGCC	11	12
Short-term Accommodation	Logement temporaire	CCM / SPGCC	3	3
Other congregate	Autre hébergement collectif	CCM / SPGCC	17	16
<b>Education / Éducation</b>				
Childcare	Garde d'enfants	CCM / SPGCC	104	96
Elementary school	École élémentaire	CCM / SPGCC	204	204
Secondary school	École secondaire	CCM / SPGCC	37	33
Elementary/Secondary school	École élémentaire/secondaire	CCM / SPGCC	10	11
Post-Secondary	Postsecondaire	CCM / SPGCC	7	7
<b>Workplaces / Lieu de travail</b>				
Farm	Exploitation agricole	CCM / SPGCC	23	22
Food Processing	Transformation alimentaire	CCM / SPGCC	15	15
Retail	Vente au détail	CCM / SPGCC	34	32
Medical/Health Service	Service médical / de santé	CCM / SPGCC	7	8
Other Workplace	Autre lieu de travail	CCM / SPGCC	124	126

<b>Recreational / Loisir</b>				
Bar / Restaurant / Nightclub	Bar / restaurant / boîte de nuit	CCM / SPGCC	24	24
Recreational Fitness	Activités de conditionnement physique récréatives	CCM / SPGCC	4	5
Personal Service Setting	Établissement de services personnels	CCM / SPGCC	4	4
Other recreational setting	Autre établissement de loisir	CCM / SPGCC	32	30
<b>Other / Autre</b>				
Other	Autre	CCM / SPGCC	3	2
Undefined	Indéfini	CCM / SPGCC	7	6

CCM = Provincial Case and Contact Management Solution; PHO = Public Health Ontario; NOC = COVID19 Provincial Diagnostic Network Operations Centre; CCSO = Critical Care Services Ontario; dBCS = Daily Bed Census; CRCI = COVID-Related Critical Illness (COVID-Related Critical Illness (CRCI) is defined as: Admission to the ICU because of a clinical syndrome consistent with COVID, AND the patient has had a positive test that is consistent with acute COVID illness. COVID+ is a sub-set of CRCI patients whose last COVID test was positive.)

\*Effective reproduction number (Rt) is updated twice weekly and not daily. Rt is not calculated for PHU Regions with case counts < 12 over the reporting period.

### Looking for more information?

- An updated version of the AstraZeneca Vaccine Administration document is now available on the [Ministry website](#).
- For more information about cases and deaths in Ontario over the course of this pandemic, and for breakdowns by region, age, and sex, please view the [Government of Ontario website](#) or the [Ontario COVID-19 Data Tool](#) by Public Health Ontario.
- Please visit the ministry website for sector-specific [guidance](#) and [directives, memorandums and other resources](#).