

# Situation Report #406: COVID-19

Ministry of Health | Health System Emergency Management Branch

April 12, 2021

## Situation:

Case count as of April 12, 2021 / Nombre de cas le 12 avril 2021				
Area / Région	Area / Région	Change from yesterday / Changement par rapport à hier	Deaths / Décès	Change from yesterday / Changement par rapport à hier
Canada*	1 060 157	+ 7 621	23 315	+ 28
Ontario**	391 009	+ 4 401	7 567	+ 15

\* Numbers from PHAC current as of 7 p.m. yesterday / Chiffres de l'ASPC à jour à 19h hier.

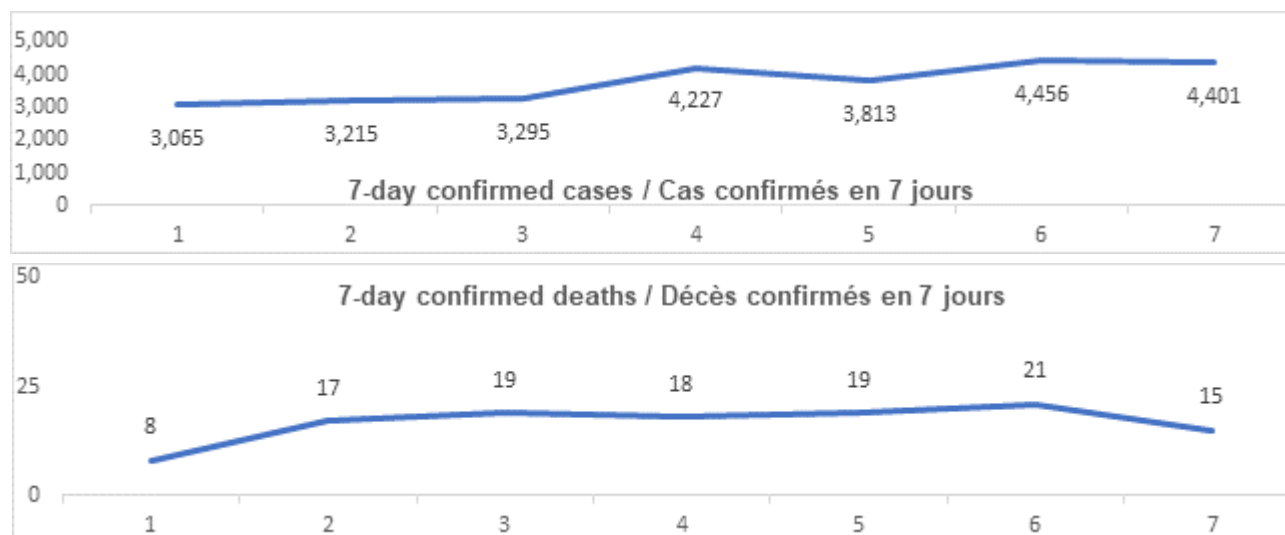
\*\* Ontario current as of 3 p.m. yesterday / Chiffres de l'Ontario à jour à 15h hier.

## Ontario:

Vaccination*	Vaccination	Total (cumulative) / Total (cumulatif)
Cumulative vaccine doses administered	Nombre total de doses de vaccin administrées	3 286 583

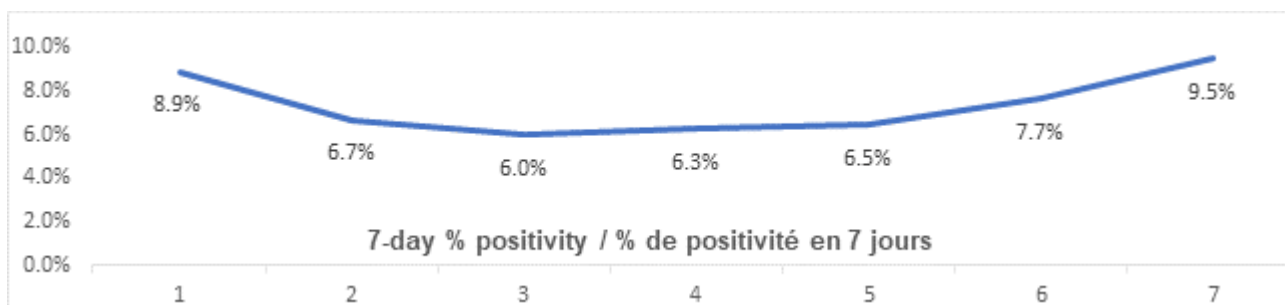
\* Total counts as of 4 p.m. today.

Confirmed Cases	Cas confirmés	Data Source / Source des données	Yesterday / Hier	7-day % change / % de changement sur 7 jours
Cumulative Cases	Nombre cumulatif de cas	CCM / SPGCC	391 009	7%
Health Sector Worker Cases	Nombre de cas chez les travailleurs du secteur de la santé	CCM / SPGCC	20 745	1%
Cumulative Resolved	Nombre cumulatif de cas résolus	CCM / SPGCC	348 684	5%
Cumulative Deaths	Nombre cumulatif de décès	CCM / SPGCC	7 567	2%
Long-Term Care Home Residents	Nombre de décès de résidents des CSLD	<a href="#">Ontario.ca: Status of COVID-19 cases in LTCH</a>		<a href="#">Ontario.ca: État des cas de COVID-19 en FSLD</a>
Retirement Home Residents	Nombre de décès de résidents des maisons de retraite	<a href="#">RHRA Dashboard</a>		<a href="#">Tableau de bord de l'ORMR</a>
Health Sector Worker	Nombre de décès de travailleurs du secteur de la santé	CCM / SPGCC	16	0%
Daily Count / Nombre quotidien				

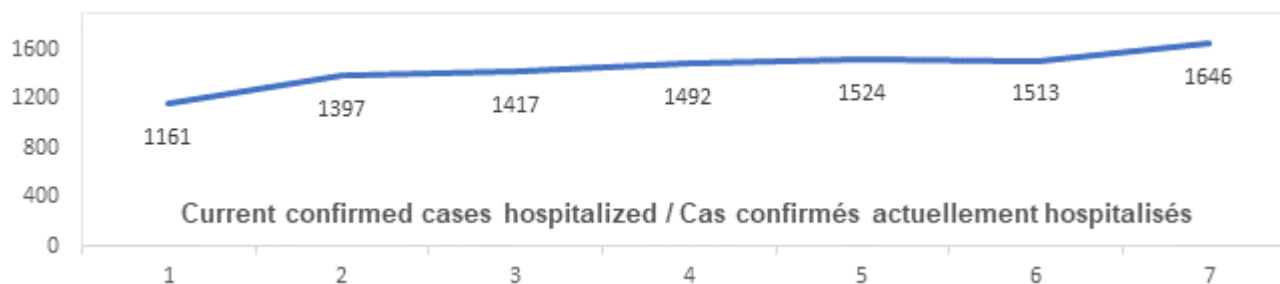


Effective Reproduction Number (Rt)* and Confidence Interval	Taux de reproduction effectif (Re)* et intervalle de confiance	Data Source / Source des données	April 2, 2021 - April 8, 2021 / 2 avril, 2021 - 8 avril, 2021	March 31, 2021 - April 6, 2021 / 31 mars, 2021 - 6 avril, 2021
Ontario	Ontario	PHO / SPO	1.18 [1.16 - 1.20]	1.18 [1.16 - 1.20]
North	Nord	PHO / SPO	0.88 [0.79 - 0.98]	0.95 [0.85 - 1.05]
Eastern	Est	PHO / SPO	1.26 [1.20 - 1.31]	1.23 [1.18 - 1.29]
Central East	Centre-Est	PHO / SPO	1.20 [1.17 - 1.22]	1.18 [1.15 - 1.21]
Toronto	Toronto	PHO / SPO	1.16 [1.13 - 1.19]	1.14 [1.12 - 1.17]
South West	Sud-Ouest	PHO / SPO	1.10 [1.04 - 1.16]	1.16 [1.10 - 1.22]
Central West	Centre-Ouest	PHO / SPO	1.22 [1.18 - 1.26]	1.28 [1.23 - 1.33]
Testing	Dépistage		Yesterday / Hier	7-day average / Moyenne de 7 jours
Daily tests completed	Dépistages quotidiens effectués	NOC / COR	47 929	54 062
% positivity	% de positivité	NOC / COR	9.5%	7.4%
Tests in process	Analyses en cours	NOC / COR	24 796	36 481

Daily Count / Nombre quotidien
--------------------------------



Acute Care	Soins aigus	Data Source / Source des données	Yesterday / Hier	7-day % change / % de changement sur 7 jours
Confirmed patients hospitalized	Cas confirmés hospitalisés	dBCS / RqL	1646	75%
Cumulative hospitalized health sector workers	Nombre cumulatif de travailleurs du secteur de la santé hospitalisés	CCM / SPGCC	392	1%
Cumulative health sector workers in ICU	Nombre cumulatifs de travailleurs du secteur de la santé aux soins intensifs	CCM / SPGCC	8 3	0%
				7-day average / Moyenne de 7 jours
Current vented patients (includes COVID+)	Patients actuellement branchés à un respirateur (incluent les COVID+)	CCSO / SOSMPC	836	79 4
CRCI Vented	COVID+ sur respirateur	CCSO / SOSMPC	404	35 0
Daily Count / Nombre quotidien				



Active Outbreaks	Éclosions actives	Data Source / Source des données	Yesterday / Hier	7-day average / Moyenne de 7 jours
<b>Congregate Care / Habitations collectives</b>				
LTCH	FLSD	CCM / SPGCC	49	58
RH	MR	CCM / SPGCC	31	41
Hospital	Hôpital	CCM / SPGCC	40	40
<b>Congregate Living / Hébergement collectif</b>				
Group Homes / Supportive Housing	Foyers de groupe / logement avec services de soutien	CCM / SPGCC	61	53
Shelter	Refuge	CCM / SPGCC	32	30
Correctional Facilities	Établissements correctionnels	CCM / SPGCC	13	11
Short-term Accommodation	Logement temporaire	CCM / SPGCC	3	3
Other congregate	Autre hébergement collectif	CCM / SPGCC	17	14
<b>Education / Éducation</b>				
Childcare	Garde d'enfants	CCM / SPGCC	92	87
Elementary school	École élémentaire	CCM / SPGCC	204	185
Secondary school	École secondaire	CCM / SPGCC	32	25
Elementary/Secondary school	École élémentaire/secondaire	CCM / SPGCC	10	9
Post-Secondary	Postsecondaire	CCM / SPGCC	7	7
<b>Workplaces / Lieu de travail</b>				
Farm	Exploitation agricole	CCM / SPGCC	24	19
Food Processing	Transformation alimentaire	CCM / SPGCC	16	14
Retail	Vente au détail	CCM / SPGCC	35	29
Medical/Health Service	Service médical / de santé	CCM / SPGCC	8	8

Other Workplace	Autre lieu de travail	CCM / SPGCC	121	130
<b>Recreational / Loisir</b>				
Bar / Restaurant / Nightclub	Bar / restaurant / boîte de nuit	CCM / SPGCC	25	20
Recreational Fitness	Activités de conditionnement physique récréatives	CCM / SPGCC	5	6
Personal Service Setting	Établissement de services personnels	CCM / SPGCC	4	3
Other recreational setting	Autre établissement de loisir	CCM / SPGCC	27	29
<b>Other / Autre</b>				
Other	Autre	CCM / SPGCC	3	2
Undefined	Indéfini	CCM / SPGCC	9	3

CCM = Provincial Case and Contact Management Solution; PHO = Public Health Ontario; NOC = COVID19 Provincial Diagnostic Network Operations Centre; CCSO = Critical Care Services Ontario; dBCS = Daily Bed Census; CRCI = COVID-Related Critical Illness (COVID-Related Critical Illness (CRCI) is defined as: Admission to the ICU because of a clinical syndrome consistent with COVID, AND the patient has had a positive test that is consistent with acute COVID illness. COVID+ is a sub-set of CRCI patients whose last COVID test was positive.)

\*Effective reproduction number (Rt) is updated twice weekly and not daily. Rt is not calculated for PHU Regions with case counts < 12 over the reporting period.

### Looking for more information?

- For more information about cases and deaths in Ontario over the course of this pandemic, and for breakdowns by region, age, and sex, please view the [Government of Ontario website](#) or the [Ontario COVID-19 Data Tool](#) by Public Health Ontario.
- Please visit the ministry website for sector-specific [guidance](#) and [directives, memorandums and other resources](#).