

# Situation Report #385: COVID-19

Ministry of Health | Health System Emergency Management Branch

March 12, 2021

## Situation:

Case count as of March 12, 2021 / Nombre de cas le 12 mars 2021				
Area / Région	Area / Région	Change from yesterday / Changement par rapport à hier	Deaths / Décès	Change from yesterday / Changement par rapport à hier
Canada*	+ 899 757	+ 3 018	+ 22 371	+ 36
Ontario**	+ 314 891	+ 1 371	+ 7 127	+ 18

\* Numbers from PHAC current as of 7 p.m. yesterday / Chiffres de l'ASPC à jour à 19h hier.

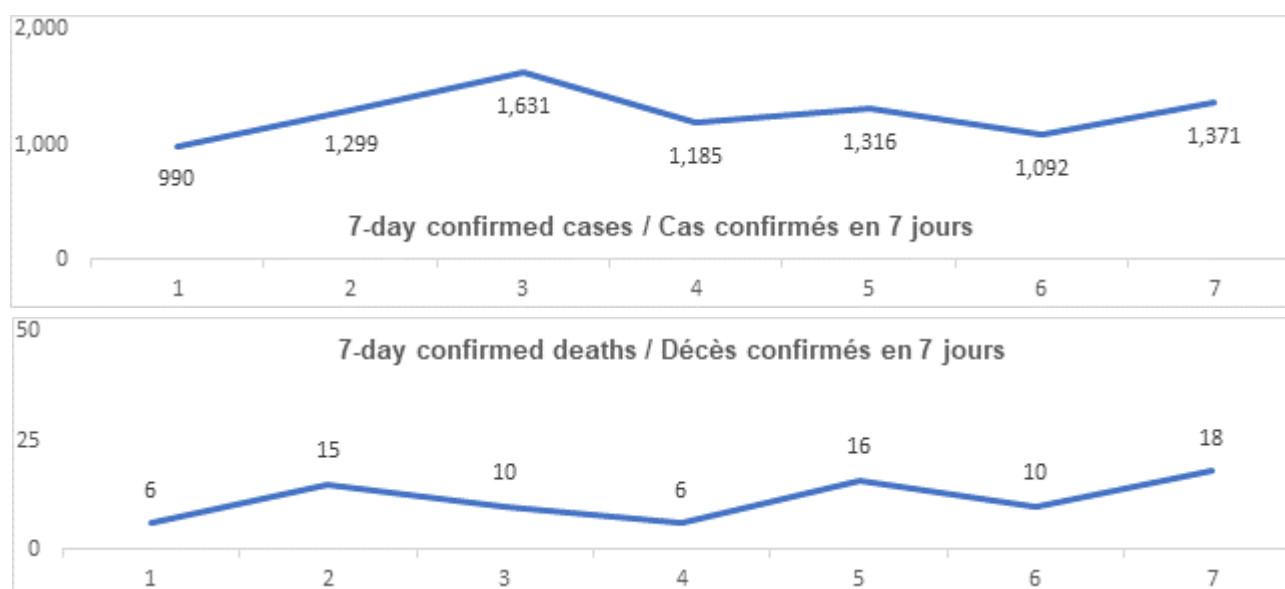
\*\* Ontario current as of 3 p.m. yesterday / Chiffres de l'Ontario à jour à 15h hier.

## Ontario:

Vaccination*	Vaccination	Total (cumulative) / Total (cumulatif)
Cumulative vaccine doses administered	Nombre total de doses de vaccin administrées	1 105 674

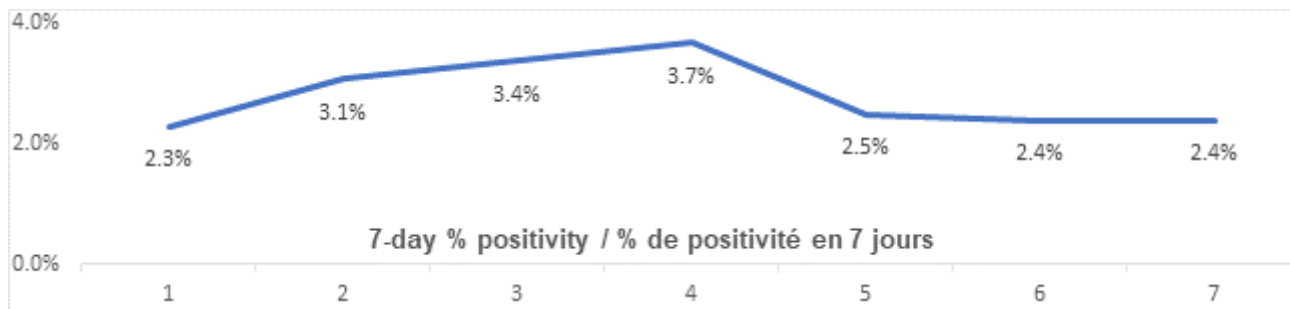
\* Total counts as of 4 p.m. today.

Confirmed Cases	Cas confirmés	Data Source / Source des données	Yesterday / Hier	7-day % change / % de changement sur 7 jours
Cumulative Cases	Nombre cumulatif de cas	CCM / SPGCC	314 891	3%
Health Sector Worker Cases	Nombre de cas chez les travailleurs du secteur de la santé	CCM / SPGCC	19 701	3%
Cumulative Resolved	Nombre cumulatif de cas résolus	CCM / SPGCC	296 252	3%
Cumulative Deaths	Nombre cumulatif de décès	CCM / SPGCC	7 127	1%
Long-Term Care Home Residents	Nombre de décès de résidents des CSLD	<a href="#">Ontario.ca: Status of COVID-19 cases in LTCH</a>		<a href="#">Ontario.ca: État des cas de COVID-19 en FSLD</a>
Retirement Home Residents	Nombre de décès de résidents des maisons de retraite	<a href="#">RHRA Dashboard</a>		<a href="#">Tableau de bord de l'ORMR</a>
Health Sector Worker	Nombre de décès de travailleurs du secteur de la santé	CCM / SPGCC	16	7%
Daily Count / Nombre quotidien				

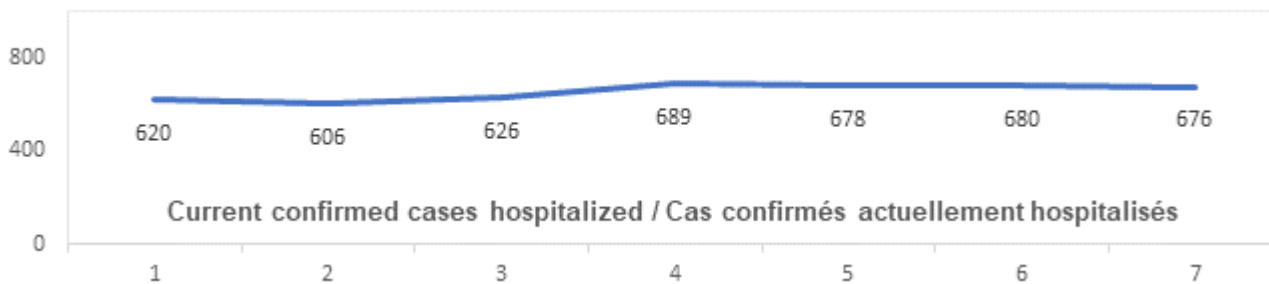


<b>Effective Reproduction Number (Rt)* and Confidence Interval</b>	<b>Taux de reproduction effectif (Re)* et intervalle de confiance</b>	<b>Data Source / Source des données</b>	<b>March 5, 2021 - March 11, 2021 / 5 mars, 2021 - 11 mars, 2021</b>	<b>March 2, 2021 - March 9, 2021 / 2 mars, 2021 - 9 mars, 2021</b>
Ontario	Ontario	PHO / SPO	1.12 [1.10 - 1.15]	1.01 [0.99 - 1.04]
North	Nord	PHO / SPO	1.26 [1.16 - 1.37]	1.15 [1.05 - 1.26]
Eastern	Est	PHO / SPO	1.04 [0.95 - 1.12]	1.12 [1.03 - 1.22]
Central East	Centre-Est	PHO / SPO	1.09 [1.05 - 1.13]	0.98 [0.94 - 1.01]
Toronto	Toronto	PHO / SPO	1.19 [1.14 - 1.24]	0.94 [0.90 - 0.98]
South West	Sud-Ouest	PHO / SPO	1.18 [1.09 - 1.28]	1.07 [0.98 - 1.17]
Central West	Centre-Ouest	PHO / SPO	1.05 [1.00 - 1.11]	1.13 [1.08 - 1.20]
<b>Testing</b>	<b>Dépistage</b>		<b>Yesterday / Hier</b>	<b>7-day average / Moyenne de 7 jours</b>
Daily tests completed	Dépistages quotidiens effectués	NOC / COR	64 611	49 489
% positivity	% de positivité	NOC / COR	2.4%	2.8%
Tests in process	Analyses en cours	NOC / COR	36 744	29 841

Daily Count / Nombre quotidien
--------------------------------



Acute Care	Soins aigus	Data Source / Source des données	Yesterday / Hier	7-day % change / % de changement sur 7 jours
Confirmed patients hospitalized	Cas confirmés hospitalisés	dBCS / RqL	676	5%
Cumulative hospitalized health sector workers	Nombre cumulatif de travailleurs du secteur de la santé hospitalisés	CCM / SPGCC	377	2%
Cumulative health sector workers in ICU	Nombre cumulatifs de travailleurs du secteur de la santé aux soins intensifs	CCM / SPGCC	8 2	3%
				7-day average / Moyenne de 7 jours
Current vented patients (includes COVID+)	Patients actuellement branchés à un respirateur (incluent les COVID+)	CCSO / SOSMPC	689	67 7
CRCI Vented	COVID+ sur respirateur	CCSO / SOSMPC	204	19 9
Daily Count / Nombre quotidien				



Active Outbreaks	Éclosions actives	Data Source / Source des données	Yesterday / Hier	7-day average / Moyenne de 7 jours
<b>Congregate Care / Habitations collectives</b>				
LTCH	FLSD	CCM / SPGCC	78	77
RH	MR	CCM / SPGCC	51	55
Hospital	Hôpital	CCM / SPGCC	20	22
<b>Congregate Living / Hébergement collectif</b>				
Group Homes / Supportive Housing	Foyers de groupe / logement avec services de soutien	CCM / SPGCC	36	38
Shelter	Refuge	CCM / SPGCC	34	32
Correctional Facilities	Établissements correctionnels	CCM / SPGCC	10	11
Short-term Accommodation	Logement temporaire	CCM / SPGCC	3	3
Other congregate	Autre hébergement collectif	CCM / SPGCC	7	5
<b>Education / Éducation</b>				
Childcare	Garde d'enfants	CCM / SPGCC	37	31
Elementary school	École élémentaire	CCM / SPGCC	75	65
Secondary school	École secondaire	CCM / SPGCC	15	12
Elementary/Secondary school	École élémentaire/secondaire	CCM / SPGCC	1	3
Post-Secondary	Postsecondaire	CCM / SPGCC	2	2
<b>Workplaces / Lieu de travail</b>				
Farm	Exploitation agricole	CCM / SPGCC	18	17
Food Processing	Transformation alimentaire	CCM / SPGCC	7	6
Retail	Vente au détail	CCM / SPGCC	18	15
Medical/Health Service	Service médical / de santé	CCM / SPGCC	5	6

Other Workplace	Autre lieu de travail	CCM / SPGCC	94	95
<b>Recreational / Loisir</b>				
Bar / Restaurant / Nightclub	Bar / restaurant / boîte de nuit	CCM / SPGCC	12	15
Recreational Fitness	Activités de conditionnement physique récréatives	CCM / SPGCC	7	6
Personal Service Setting	Établissement de services personnels	CCM / SPGCC	4	4
Other recreational setting	Autre établissement de loisir	CCM / SPGCC	14	15
<b>Other / Autre</b>				
Other	Autre	CCM / SPGCC	2	8
Undefined	Indéfini	CCM / SPGCC	7	8

CCM = Provincial Case and Contact Management Solution; PHO = Public Health Ontario; NOC = COVID19 Provincial Diagnostic Network Operations Centre; CCSO = Critical Care Services Ontario; dBCS = Daily Bed Census; CRCI = COVID-Related Critical Illness (COVID-Related Critical Illness (CRCI) is defined as: Admission to the ICU because of a clinical syndrome consistent with COVID, AND the patient has had a positive test that is consistent with acute COVID illness. COVID+ is a sub-set of CRCI patients whose last COVID test was positive.)

\*Effective reproduction number (Rt) is updated twice weekly and not daily. Rt is not calculated for PHU Regions with case counts < 12 over the reporting period.

## Update

- The vaccine tools and resources have been updated and are posted to the [HCP website](#). Highlights of changes are captured within documents, and include information for AstraZeneca and COVISHIELD COVID-19 vaccine. Descriptions of each document are also now indicated on the website.

## Looking for more information?

- For more information about cases and deaths in Ontario over the course of this pandemic, and for breakdowns by region, age, and sex, please view the [Government of Ontario website](#) or the [Ontario COVID-19 Data Tool](#) by Public Health Ontario.
- Please visit the ministry website for sector-specific [guidance](#) and [directives, memorandums and other resources](#).