

Situation Report #379: COVID-19

Ministry of Health | Health System Emergency Management Branch

March 4, 2021

Situation:

| Case count as of March 4, 2021 / Nombre de cas le 4 mars 2021 | | | | |
|---|----------------------------|---|----------------|---|
| Area / Région | Case count / Nombre de cas | Change from yesterday / Changement par rapport à hier | Deaths / Décès | Change from yesterday / Changement par rapport à hier |
| Canada* | 875,559 | +2,812 | 22,105 | + 60 |
| Ontario** | 304,757 | + 994 | 7,024 | + 10 |

* Numbers from PHAC current as of 7 p.m. yesterday / Chiffres de l'ASPC à jour à 19h hier.

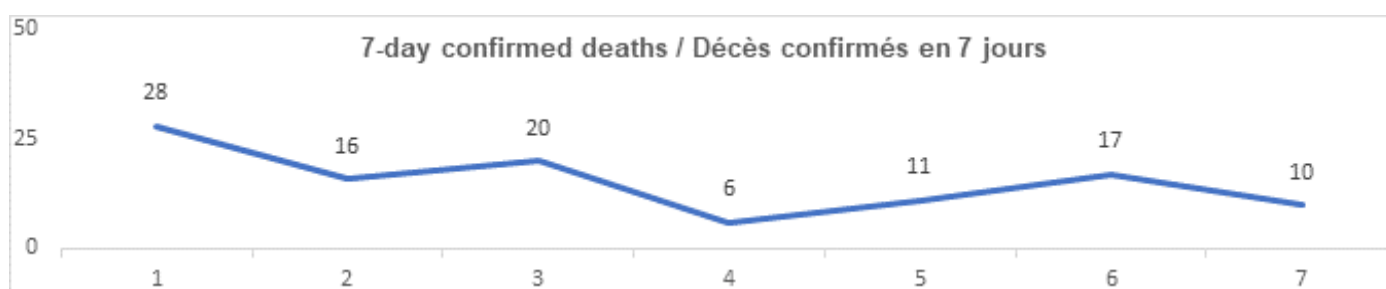
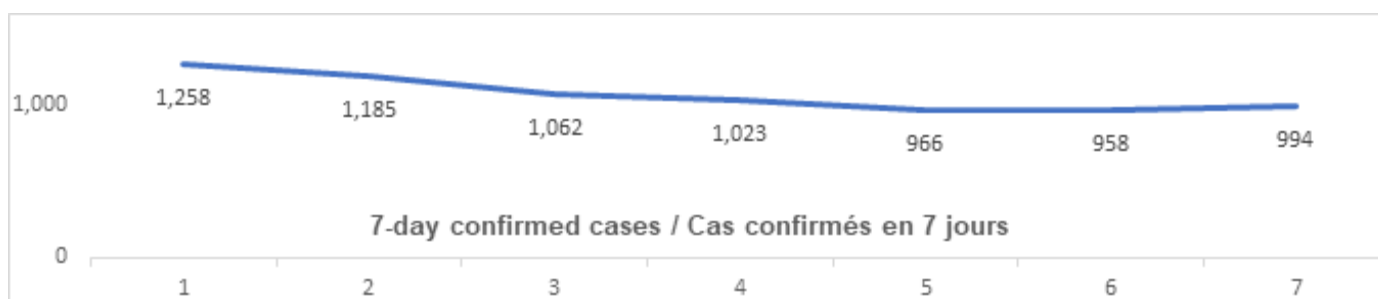
** Ontario current as of 3 p.m. yesterday / Chiffres de l'Ontario à jour à 15h hier.

Ontario:

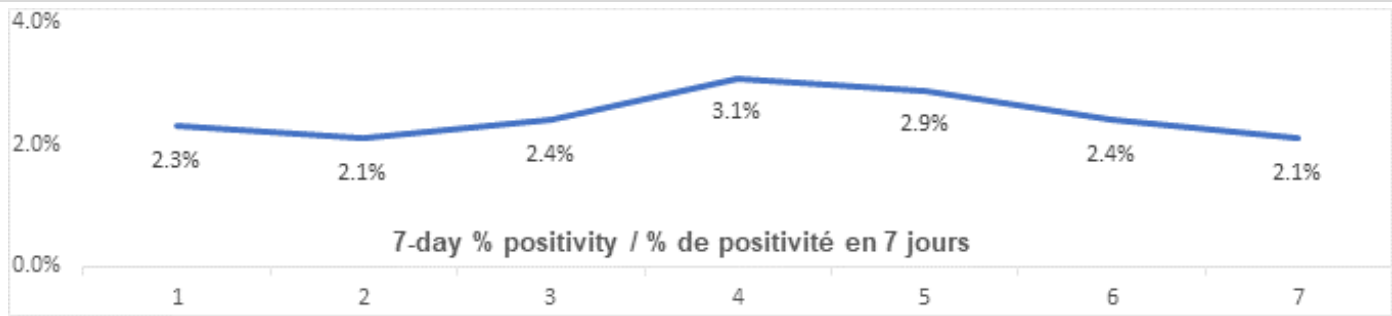
| Vaccination* | Vaccination | Total (cumulative) / Total (cumulatif) |
|---------------------------------------|--|--|
| Cumulative vaccine doses administered | Nombre total de doses de vaccin administrées | 813 839 |

* Total counts as of 4 p.m. today.

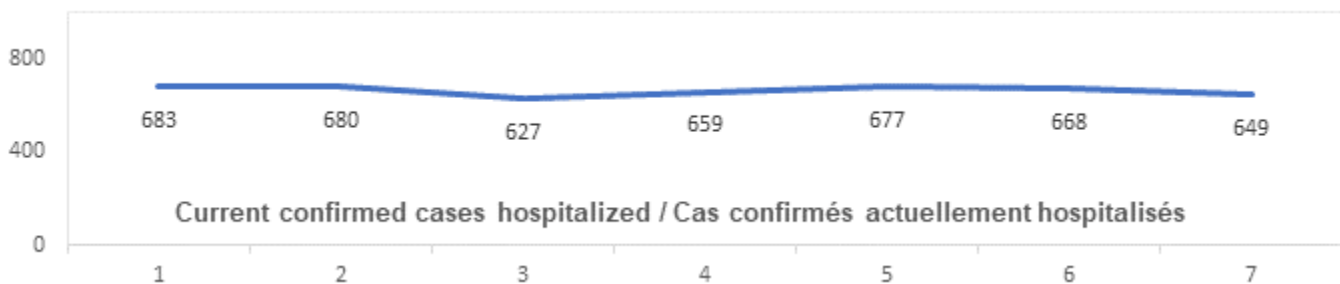
| Confirmed Cases | Cas confirmés | Data Source / Source des données | Yesterday / Hier | 7-day % change / % de changement sur 7 jours |
|--------------------------------|--|--|------------------|--|
| Cumulative Cases | Nombre cumulatif de cas | CCM / SPGCC | 304 757 | 3% |
| Health Sector Worker Cases | Nombre de cas chez les travailleurs du secteur de la santé | CCM / SPGCC | 19 396 | 1% |
| Cumulative Resolved | Nombre cumulatif de cas résolus | CCM / SPGCC | 287 424 | 3% |
| Cumulative Deaths | Nombre cumulatif de décès | CCM / SPGCC | 7 024 | 2% |
| Long-Term Care Home Residents | Nombre de décès de résidents des CSLD | Ontario.ca: Status of COVID-19 cases in LTCH | | Ontario.ca: État des cas de COVID-19 en FSLD |
| Retirement Home Residents | Nombre de décès de résidents des maisons de retraite | RHRA Dashboard | | Tableau de bord de l'ORMR |
| Health Sector Worker | Nombre de décès de travailleurs du secteur de la santé | CCM / SPGCC | 15 | 0% |
| Daily Count / Nombre quotidien | | | | |



| Effective Reproduction Number (Rt)* and Confidence Interval | Taux de reproduction effectif (Re)* et intervalle de confiance | Data Source / Source des données | February 26, 2021 - March 4, 2021 / 26 février, 2021 - 4 mars, 2021 | February 24, 2021 - March 2, 2021 / 24 février, 2021 - 2 mars, 2021 |
|---|--|----------------------------------|---|---|
| Ontario | Ontario | PHO / SPO | 0.98 [0.96 - 1.01] | 1.01 [0.99 - 1.04] |
| North | Nord | PHO / SPO | 1.08 [0.98 - 1.18] | 1.15 [1.05 - 1.26] |
| Eastern | Est | PHO / SPO | 1.15 [1.05 - 1.25] | 1.12 [1.03 - 1.22] |
| Central East | Centre-Est | PHO / SPO | 0.95 [0.91 - 0.98] | 0.98 [0.94 - 1.01] |
| Toronto | Toronto | PHO / SPO | 0.91 [0.87 - 0.95] | 0.94 [0.90 - 0.98] |
| South West | Sud-Ouest | PHO / SPO | 1.06 [0.97 - 1.15] | 1.07 [0.98 - 1.17] |
| Central West | Centre-Ouest | PHO / SPO | 1.07 [1.02 - 1.13] | 1.13 [1.08 - 1.20] |
| Testing | Dépistage | | Yesterday / Hier | 7-day average / Moyenne de 7 jours |
| Daily tests completed | Dépistages quotidiens effectués | NOC / COR | 65 643 | 50 955 |
| % positivity | % de positivité | NOC / COR | 2.1% | 2.5% |
| Tests in process | Analyses en cours | NOC / COR | 42 723 | 30 309 |



| Acute Care | Soins aigus | Data Source / Source des données | Yesterday / Hier | 7-day % change / % de changement sur 7 jours |
|---|--|----------------------------------|------------------|--|
| Confirmed patients hospitalized | Cas confirmés hospitalisés | dBCS / RqL | 649 | -6% |
| Cumulative hospitalized health sector workers | Nombre cumulatif de travailleurs du secteur de la santé hospitalisés | CCM / SPGCC | 373 | 1% |
| Cumulative health sector workers in ICU | Nombre cumulatifs de travailleurs du secteur de la santé aux soins intensifs | CCM / SPGCC | 8 1 | 1% |
| | | | | 7-day average / Moyenne de 7 jours |
| Current vented patients (includes COVID+) | Patients actuellement branchés à un respirateur (incluent les COVID+) | CCSO / SOSMPC | 717 | 69 1 |
| CRCI Vented | COVID+ sur respirateur | CCSO / SOSMPC | 198 | 20 0 |
| Daily Count / Nombre quotidien | | | | |



| Active Outbreaks | Éclosions actives | Data Source / Source des données | Yesterday / Hier | 7-day average / Moyenne de 7 jours |
|--|--|----------------------------------|------------------|------------------------------------|
| Congregate Care / Habitations collectives | | | | |
| LTCH | FLSD | CCM / SPGCC | 88 | 93 |
| RH | MR | CCM / SPGCC | 54 | 58 |
| Hospital | Hôpital | CCM / SPGCC | 29 | 31 |
| Congregate Living / Hébergement collectif | | | | |
| Group Homes / Supportive Housing | Foyers de groupe / logement avec services de soutien | CCM / SPGCC | 41 | 43 |
| Shelter | Refuge | CCM / SPGCC | 31 | 31 |
| Correctional Facilities | Établissements correctionnels | CCM / SPGCC | 11 | 12 |
| Short-term Accommodation | Logement temporaire | CCM / SPGCC | 2 | 2 |
| Other congregate | Autre hébergement collectif | CCM / SPGCC | 4 | 4 |
| Education / Éducation | | | | |
| Childcare | Garde d'enfants | CCM / SPGCC | 34 | 32 |
| Elementary school | École élémentaire | CCM / SPGCC | 44 | 33 |
| Secondary school | École secondaire | CCM / SPGCC | 12 | 10 |
| Elementary/Secondary school | École élémentaire/secondaire | CCM / SPGCC | 3 | 2 |
| Post-Secondary | Postsecondaire | CCM / SPGCC | 3 | 1 |
| Workplaces / Lieu de travail | | | | |
| Farm | Exploitation agricole | CCM / SPGCC | 18 | 16 |
| Food Processing | Transformation alimentaire | CCM / SPGCC | 9 | 8 |
| Retail | Vente au détail | CCM / SPGCC | 11 | 13 |
| Medical/Health Service | Service médical / de santé | CCM / SPGCC | 9 | 7 |

| | | | | |
|------------------------------|---|-------------|-----|-----|
| Other Workplace | Autre lieu de travail | CCM / SPGCC | 101 | 104 |
| Recreational / Loisir | | | | |
| Bar / Restaurant / Nightclub | Bar / restaurant / boîte de nuit | CCM / SPGCC | 12 | 12 |
| Recreational Fitness | Activités de conditionnement physique récréatives | CCM / SPGCC | 2 | 2 |
| Personal Service Setting | Établissement de services personnels | CCM / SPGCC | 2 | 1 |
| Other recreational setting | Autre établissement de loisir | CCM / SPGCC | 15 | 13 |
| Other / Autre | | | | |
| Other | Autre | CCM / SPGCC | 1 | 8 |
| Undefined | Indéfini | CCM / SPGCC | 7 | 3 |

CCM = Provincial Case and Contact Management Solution; PHO = Public Health Ontario; NOC = COVID19 Provincial Diagnostic Network Operations Centre; CCSO = Critical Care Services Ontario; dBCS = Daily Bed Census; CRCI = COVID-Related Critical Illness (COVID-Related Critical Illness (CRCI) is defined as: Admission to the ICU because of a clinical syndrome consistent with COVID, AND the patient has had a positive test that is consistent with acute COVID illness. COVID+ is a sub-set of CRCI patients whose last COVID test was positive.)

*Effective reproduction number (Rt) is updated twice weekly and not daily. Rt is not calculated for PHU Regions with case counts < 12 over the reporting period.

SPGCC= Système provincial de gestion des cas et des contacts; SPO = Santé publique Ontario; COR = Centre des opérations du réseau provincial de diagnostic de la COVID-19; SOSMPC = Services ontariens des soins aux malades en phase critique; RqL = Recensement quotidien des lits; MGLC = maladie grave liée à la COVID-19 (une maladie grave liée à la COVID-19 s'entend d'une maladie entraînant l'admission aux soins intensifs en raison d'un syndrome clinique correspondant à la COVID-19, ET le résultat du dépistage concorde avec une COVID-19 active. COVID+ est une série secondaire de patients dont le dernier dépistage de la COVID a été positif.)

*Le taux de reproduction effectif (Re) est mis à jour deux fois par semaine et non pas quotidiennement. Le Re n'est pas calculé pour les régions desservies par les BSP enregistrant < 12 cas pendant la période visée par le rapport.

Data are provided in English format / Le format des chiffres est le format anglo-saxon

Looking for more information?

- For more information about cases and deaths in Ontario over the course of this pandemic, and for breakdowns by region, age, and sex, please view the [Government of Ontario website](#) or the [Ontario COVID-19 Data Tool](#) by Public Health Ontario.
- Please visit the ministry website for sector-specific [guidance](#) and [directives, memorandums and other resources](#).