

Situation Report #272: COVID-19 / Rapport sur la situation n° 272: COVID-19

Ministry of Health | Health System Emergency Management Branch / Ministère de la Santé | Direction de la gestion des situations d'urgence pour le système de santé

October 23, 2020 / 23 octobre 2020

Situation:

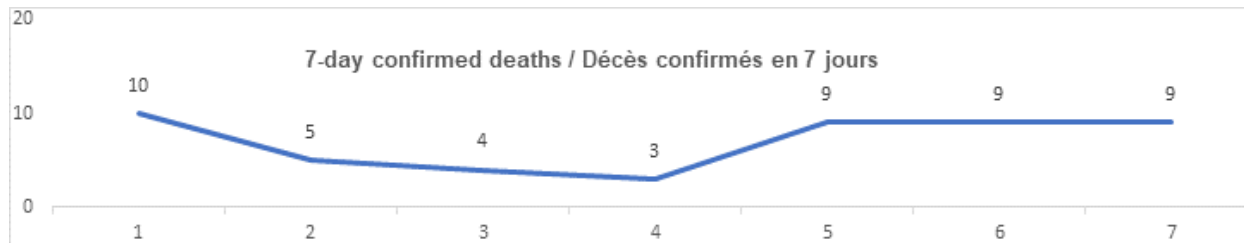
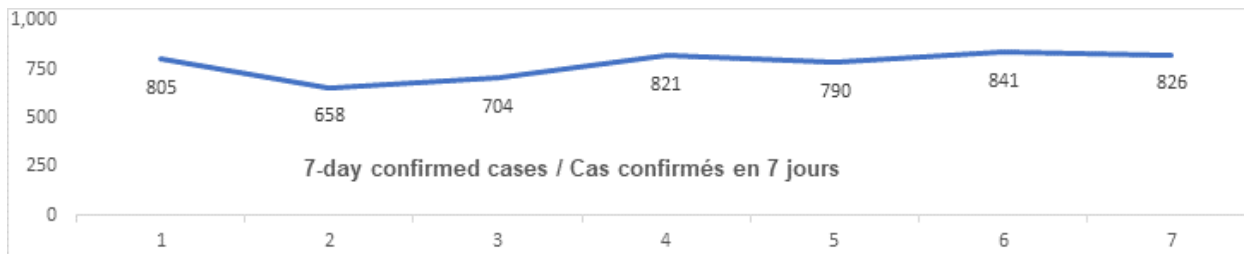
Case count as of 11:00 am October 23, 2020 / Nombre de cas à 11h00 le 23 octobre 2020				
Area / Région	Case count / Nombre de cas	Change from yesterday / Changement par rapport à hier	Deaths / Décès	Change from yesterday / Changement par rapport à hier
Worldwide total / Total mondial	42 169 183	+ 574 879	1 144 928	+ 7 046
Canada*	209 974	+ 3 614	9 871	+ 42
Ontario**	68 353	+ 826	3 080	+ 9

* Numbers from PHAC current as of 7 p.m. yesterday / Chiffres de l'ASPC à jour à 19h hier

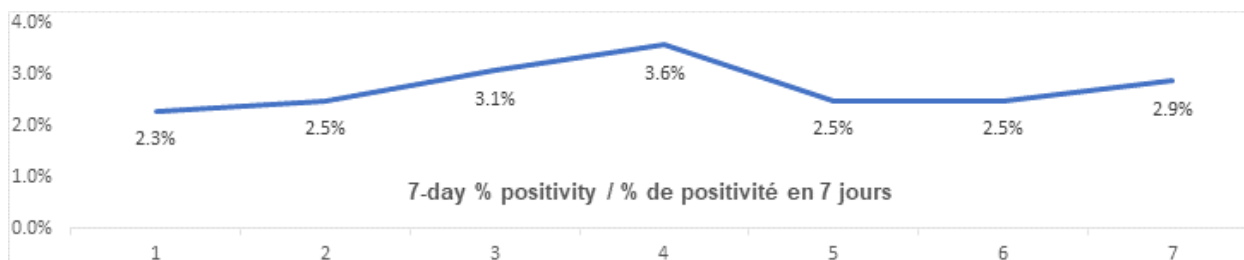
** Ontario current as of 8:00 a.m. today / Chiffres de l'Ontario à jour à 8h aujourd'hui.

Ontario:

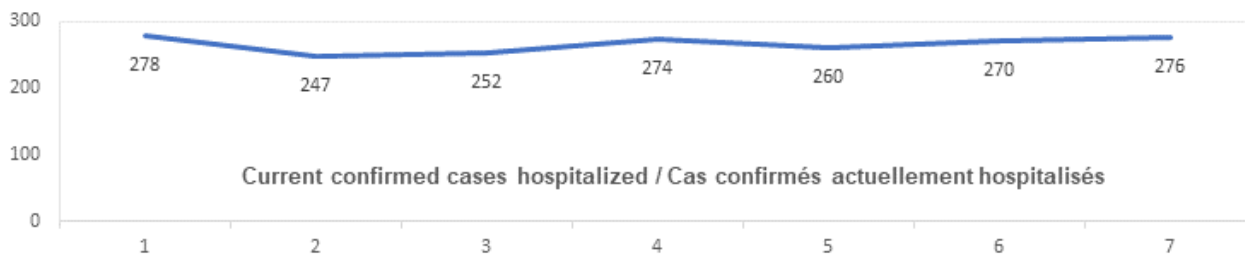
Confirmed Cases	Cas confirmés	Data Source / Source des données	Yesterday / Hier	7-day % change / % de changement sur 7 jours
Cumulative Cases	Nombre cumulatif de cas	CCM / SPGCC	68 353	9%
Health Sector Worker Cases	Nombre de cas chez les travailleurs du secteur de la santé	CCM / SPGCC	7 488	3%
Cumulative Resolved	Nombre cumulatif de cas résolus	CCM / SPGCC	58 799	9%
Cumulative Deaths	Nombre cumulatif de décès	CCM / SPGCC	3 080	2%
Long-Term Care Home Residents	Nombre de décès de résidents des CSLD	CCM / SPGCC	1 987	1%
Retirement Home Residents	Nombre de décès de résidents des maisons de retraite	CCM / SPGCC	206	0%
Health Sector Workers	Nombre de décès de travailleurs du secteur de la santé	CCM / SPGCC	12	0%
Daily Count / Nombre quotidien				



Effective Reproduction Number (Rt)* and Confidence Interval	Taux de reproduction effectif (Re)* et intervalle de confiance	Data Source / Source des données	October 16 2020 - October 22 2020 / 16 octobre 2020 - 22 octobre 2020	October 14 2020 - October 20 2020 / 14 octobre 2020 - 20 octobre 2020
Ontario	Ontario	PHO / SPO	1 [1 - 1.1]	1 [1 - 1.1]
North	Nord	PHO / SPO	1.2 [0.7 - 1.9]	N/A / S.O.
Eastern	Est	PHO / SPO	0.9 [0.8 - 1]	0.9 [0.8 - 1]
Central East	Centre-Est	PHO / SPO	1.1 [1 - 1.1]	1.1 [1 - 1.1]
Toronto	Toronto	PHO / SPO	1.1 [1 - 1.1]	1.1 [1 - 1.1]
South West	Sud-Ouest	PHO / SPO	0.9 [0.8 - 1.1]	0.9 [0.8 - 1.1]
Central West	Centre-Ouest	PHO / SPO	1 [0.9 - 1.1]	1 [0.9 - 1.1]
Testing	Dépistage		Yesterday / Hier	7-day average / Moyenne de 7 jours
Daily tests completed	Dépistages quotidiens effectués	NOC / COR	40 019	36 144
% positivity	% de positivité	NOC / COR	2.9%	2.8%
Tests in process	Analyses en cours	NOC / COR	35 436	28 175
Daily Count / Nombre quotidien				



Acute Care	Soins aigus	Data Source / Source des données	Yesterday / Hier	7-day % change / % de changement sur 7 jours
Confirmed patients hospitalized	Cas confirmés hospitalisés	dBCS / RqL	276	6%
Cumulative hospitalized health sector workers	Nombre cumulatif de travailleurs du secteur de la santé hospitalisés	CCM / SPGCC	246	1%
Cumulative health sector workers in ICU	Nombre cumulatifs de travailleurs du secteur de la santé aux soins intensifs	CCM / SPGCC	59	-2%
				7-day average / Moyenne de 7 jours
Current vented patients (includes COVID+)	Patients actuellement branchés à un respirateur (incluent les COVID+)	CCSO / SOSMPC	572	545
CRCI Vented	COVID+ sur respirateur	CCSO / SOSMPC	54	49
Daily Count / Nombre quotidien				



Active Outbreaks	Éclosions actives	Data Source / Source des données	Yesterday / Hier	7-day average / Moyenne de 7 jours
Hospitals	Hôpitaux	CCM / SPGCC	16	15
Long-Term Care Homes	CSLD	CCM / SPGCC	74	77
Retirement Homes	Maisons de retraite	CCM / SPGCC	44	46
Group Homes	Foyers de groupe	CCM / SPGCC	34	30
Correctional Facilities	Établissements correctionnels	CCM / SPGCC	2	2
Shelters	Refuges	CCM / SPGCC	8	8
Daycare	Services de garde d'enfants	CCM / SPGCC	40	37

Workplace - Farm	Lieux de travail - Fermes	CCM / SPGCC	2	3
Workplace - Food Processing	Lieux de travail – Transformation alimentaire	CCM / SPGCC	12	12
Workplace - Other	Lieux de travail - Autres	CCM / SPGCC	100	93
Other Congregate Settings	Autres cadres d'hébergement en commun	CCM / SPGCC	57	53
Undefined	Non défini	CCM / SPGCC	4	4
Schools - Elementary	Écoles primaires	CCM / SPGCC	29	28
Schools - Secondary	Écoles secondaires	CCM / SPGCC	7	5
Schools - Elementary/Secondary	Écoles primaires/secondaires	CCM / SPGCC	5	5

CCM = Provincial Case and Contact Management Solution; PHO = Public Health Ontario; NOC = COVID19 Provincial Diagnostic Network Operations Centre; CCSO = Critical Care Services Ontario; dBCS = Daily Bed Census; CRCI = COVID-Related Critical Illness (COVID-Related Critical Illness (CRCI) is defined as: Admission to the ICU because of a clinical syndrome consistent with COVID AND the patient has had a positive test that is consistent with acute COVID illness. COVID+ is a sub-set of CRCI patients whose last COVID test was positive.)

*Effective reproduction number (Rt) is updated twice weekly and not daily. Rt is not calculated for PHU Regions with case counts < 12 over the reporting period.

SPGCC= Système provincial de gestion des cas et des contacts; SPO = Santé publique Ontario; COR = Centre des opérations du réseau provincial de diagnostic de la COVID-19; SOSMPC = Services ontariens des soins aux malades en phase critique; RqL = Recensement quotidien des lits; MGLC = maladie grave liée à la COVID-19 (une maladie grave liée à la COVID-19 s'entend d'une maladie entraînant l'admission aux soins intensifs en raison d'un syndrome clinique correspondant à la COVID-19 ET le résultat du dépistage concorde avec une COVID-19 active. COVID+ est une série secondaire de patients dont le dernier dépistage de la COVID a été positif.)

*Le taux de reproduction effectif (Re) est mis à jour deux fois par semaine et non pas quotidiennement. Le Re n'est pas calculé pour les régions desservies par les BSP enregistrant < 12 cas pendant la période visée par le rapport.

Data are provided in English format / Le format des chiffres est le format anglo-saxon

Looking for more information?

- For more information about cases and deaths in Ontario over the course of this pandemic, and for breakdowns by region, age, and sex, please view the [Ontario COVID-19 Data Tool](#) by Public Health Ontario.
- Please visit the ministry website for sector-specific [guidance](#) and [directives, memorandums and other resources](#).

Vous cherchez d'autres renseignements?

- Pour obtenir d'autres renseignements sur les cas et les décès en Ontario pendant cette pandémie, et pour connaître la répartition par région, âge et sexe, consultez [l'Outil de données de l'Ontario sur la COVID-19](#) publié par Santé publique Ontario.

- Consultez le site Web du Ministère pour obtenir le document d'orientation ainsi que les directives, notes de service et autres ressources particulières au secteur.

