

Situation Report #265: COVID-19

Ministry of Health | Health System Emergency Management Branch

October 16, 2020

Situation:

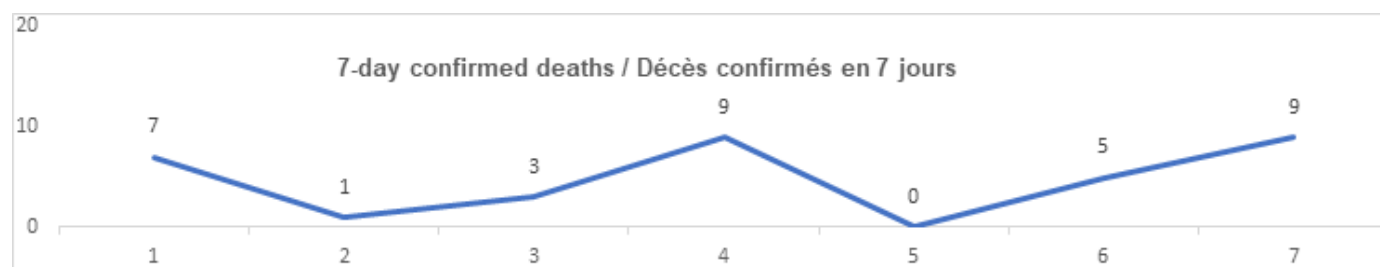
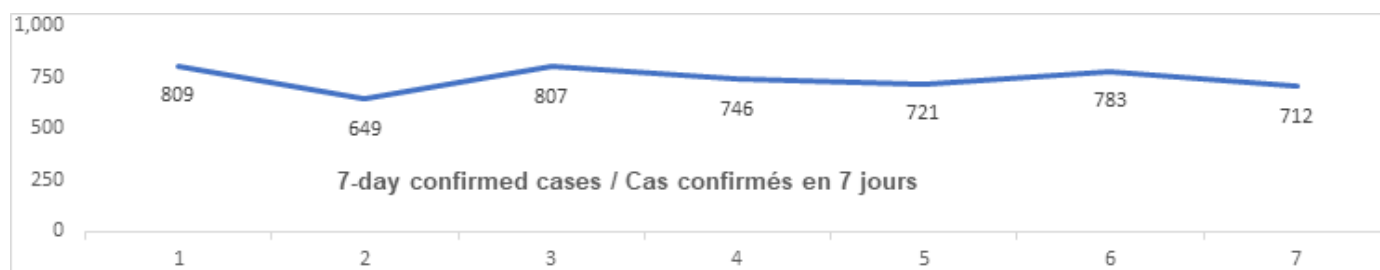
Case count as of 10:00 am October 16, 2020 / Nombre de cas à 10h00 le 16 octobre 2020				
Area / Région	Case count / Nombre de cas	Change from yesterday / Changement par rapport à hier	Deaths / Décès	Change from yesterday / Changement par rapport à hier
Worldwide total / Total mondial	39 287 198	+ 446 861	1 104 525	+ 6 302
Canada*	191 732	+ 2 345	9 699	+ 35
Ontario**	62 908	+ 712	3 031	+ 9

* Numbers from PHAC current as of 7 p.m. yesterday / Chiffres de l'ASPC à jour à 19h hier

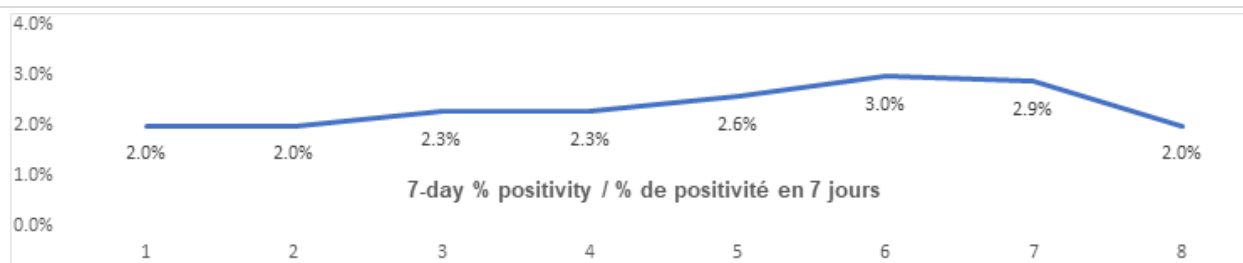
** Ontario current as of 8:00 a.m. today / Chiffres de l'Ontario à jour à 8h aujourd'hui.

Ontario:

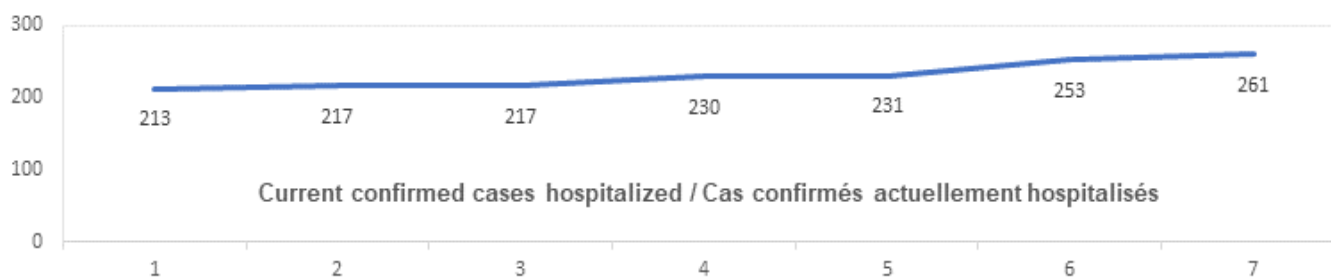
Confirmed Cases	Cas confirmés	Data Source / Source des données	Yesterday / Hier	7-day % change / % de changement sur 7 jours
Cumulative Cases	Nombre cumulatif de cas	CCM / SPGCC	62 908	9%
Health Sector Worker Cases	Nombre de cas chez les travailleurs du secteur de la santé	CCM / SPGCC	7 238	3%
Cumulative Resolved	Nombre cumulatif de cas résolus	CCM / SPGCC	54 004	10%
Cumulative Deaths	Nombre cumulatif de décès	CCM / SPGCC	3 031	1%
Long-Term Care Home Residents	Nombre de décès de résidents des CSLD	CCM / SPGCC	1 974	1%
Retirement Home Residents	Nombre de décès de résidents des maisons de retraite	CCM / SPGCC	206	0%
Health Sector Workers	Nombre de décès de travailleurs du secteur de la santé	CCM / SPGCC	12	0%
Daily Count / Nombre quotidien				



Effective Reproduction Number (Rt)* and Confidence Interval	Taux de reproduction effectif (Re)* et intervalle de confiance	Data Source / Source des données	October 9, 2020 - October 15, 2020 / 9 octobre, 2020 - 15 octobre, 2020	October 7, 2020 - October 13, 2020 / 7 octobre, 2020 - 13 octobre, 2020
Ontario	Ontario	PHO / SPO	1.1 [1.1 - 1.2]	1.1 [1.1 - 1.2]
North	Nord	PHO / SPO	0.8 [0.5 - 1.3]	0.8 [0.5 - 1.3]
Eastern	Est	PHO / SPO	0.9 [0.9 - 1]	0.9 [0.9 - 1]
Central East	Centre-Est	PHO / SPO	1.2 [1.2 - 1.3]	1.2 [1.2 - 1.3]
Toronto	Toronto	PHO / SPO	1.1 [1.1 - 1.2]	1.1 [1.1 - 1.2]
South West	Sud-Ouest	PHO / SPO	1.2 [1 - 1.4]	1.2 [1 - 1.4]
Central West	Centre-Ouest	PHO / SPO	1.2 [1.1 - 1.3]	1.2 [1.1 - 1.3]
Testing	Dépistage		Yesterday / Hier	7-day average / Moyenne de 7 jours
Daily tests completed	Dépistages quotidiens effectués	NOC / COR	38 507	38 117
% positivity	% de positivité	NOC / COR	2.0%	2.4%
Tests in process	Analyses en cours	NOC / COR	37 155	36 985
Daily Count / Nombre quotidien				



Acute Care	Soins aigus	Data Source / Source des données	Yesterday / Hier	7-day % change / % de changement sur 7 jours
Confirmed patients hospitalized	Cas confirmés hospitalisés	dBCS / RqL	261	16%
Cumulative hospitalized health sector workers	Nombre cumulatif de travailleurs du secteur de la santé hospitalisés	CCM / SPGCC	243	0%
Cumulative health sector workers in ICU	Nombre cumulatifs de travailleurs du secteur de la santé aux soins intensifs	CCM / SPGCC	6 0	0%
				7-day average / Moyenne de 7 jours
Current vented patients (includes COVID+)	Patients actuellement branchés à un respirateur (incluent les COVID+)	CCSO / SOSMPC	539	5 08
CRCI Vented	COVID+ sur respirateur	CCSO / SOSMPC	39	36
Daily Count / Nombre quotidien				



Active Outbreaks	Éclosions actives	Data Source / Source des données	Yesterday / Hier	7-day average / Moyenne de 7 jours
Hospitals	Hôpitaux	CCM / SPGCC	10	9
Long-Term Care Homes	CSLD	CCM / SPGCC	69	56
Retirement Homes	Maisons de retraite	CCM / SPGCC	43	41
Group Homes	Foyers de groupe	CCM / SPGCC	25	22
Correctional Facilities	Établissements correctionnels	CCM / SPGCC	1	1
Shelters	Refuges	CCM / SPGCC	8	7
Daycare	Services de garde d'enfants	CCM / SPGCC	32	31
Workplace - Farm	Lieux de travail - Fermes	CCM / SPGCC	4	3
Workplace - Food Processing	Lieux de travail – Transformation alimentaire	CCM / SPGCC	12	12
Workplace - Other	Lieux de travail - Autres	CCM / SPGCC	91	105
Other Congregate Settings	Autres cadres d'hébergement en commun	CCM / SPGCC	54	63
Undefined	Non défini	CCM / SPGCC	4	6
Schools - Elementary	Écoles primaires	CCM / SPGCC	32	26
Schools - Secondary	Écoles secondaires	CCM / SPGCC	5	4
Schools - Elementary/Secondary	Écoles primaires/secondaires	CCM / SPGCC	4	2

CCM = Provincial Case and Contact Management Solution; PHO = Public Health Ontario; NOC = COVID19 Provincial Diagnostic Network Operations Centre; CCSO = Critical Care Services Ontario; dBCS = Daily Bed Census; CRCI = COVID-Related Critical Illness (COVID-Related Critical Illness (CRCI) is defined as: Admission to the ICU because of a clinical syndrome consistent with COVID, AND the patient has had a positive test that is consistent with acute COVID illness. COVID+ is a sub-set of CRCI patients whose last COVID test was positive.)

*Effective reproduction number (Rt) is updated twice weekly and not daily. Rt is not calculated for PHU Regions with case counts < 12 over the reporting period.

SPGCC= Système provincial de gestion des cas et des contacts; SPO = Santé publique Ontario; COR = Centre des opérations du réseau provincial de diagnostic de la COVID-19; SOSMPC = Services ontariens des soins aux malades en phase critique; RqL = Recensement quotidien des lits; MGLC = maladie grave liée à la COVID-19 (une maladie grave liée à la COVID-19 s'entend d'une maladie entraînant l'admission aux soins intensifs en raison d'un syndrome clinique correspondant à la COVID-19, ET le résultat du dépistage concorde avec une COVID-19 active. COVID+ est une série secondaire de patients dont le dernier dépistage de la COVID a été positif.)

*Le taux de reproduction effectif (Re) est mis à jour deux fois par semaine et non pas quotidiennement. Le Re n'est pas calculé pour les régions desservies par les BSP enregistrant < 12 cas pendant la période visée par le rapport.

Data are provided in English format / Le format des chiffres est le format anglo-saxon

Update

- [Ontario Moving Additional Region to Modified Stage 2](#). In consultation with the Chief Medical Officer of Health, the Public Health Measures Table, local medical officers of health and other health experts, the Ontario government is introducing additional health measures for York Region. This public health region will be subject to modified Stage 2 restrictions for a minimum of 28 days and will be reviewed on an ongoing basis.

Looking for more information?

- For more information about cases and deaths in Ontario over the course of this pandemic, and for breakdowns by region, age, and sex, please view the [Ontario COVID-19 Data Tool](#) by Public Health Ontario.
- Please visit the ministry website for sector-specific [guidance](#) and [directives, memorandums and other resources](#).