

# Situation Report #261: COVID-19

Ministry of Health | Health System Emergency Management Branch

October 12, 2020

## Situation:

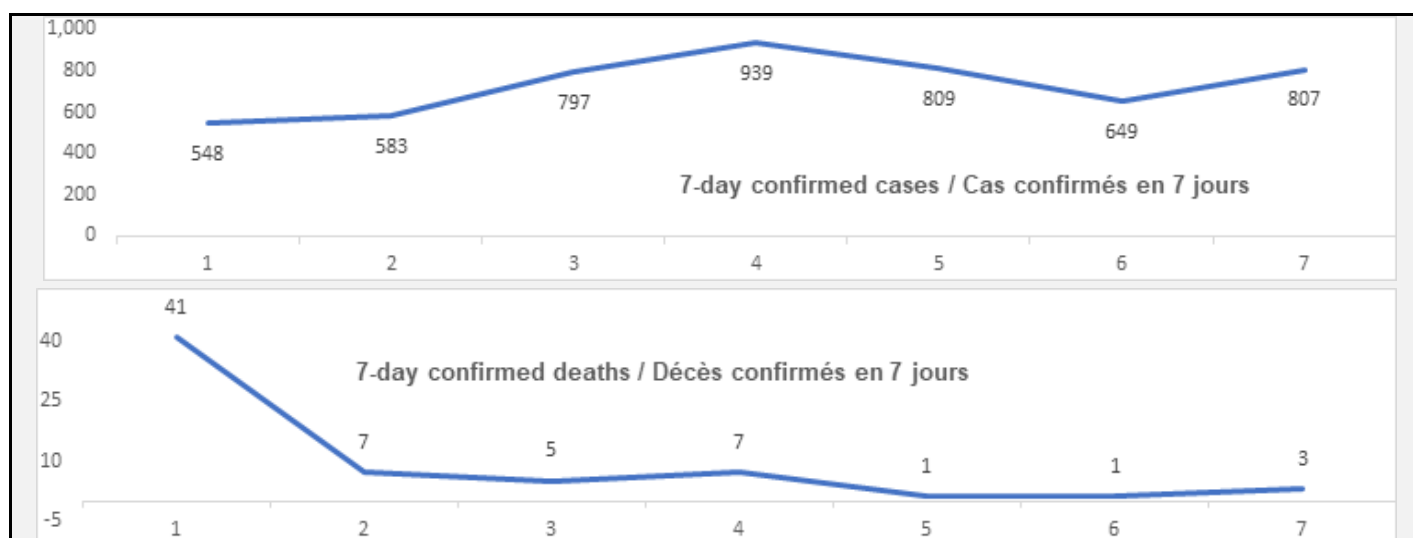
Case count as of 10:00 am October 12, 2020 / Nombre de cas à 10h00 le 12 octobre 2020				
Area / Région	Case count / Nombre de cas	Change from yesterday / Changement par rapport à hier	Deaths / Décès	Change from yesterday / Changement par rapport à hier
<b>Worldwide total / Total mondial</b>	<b>37 834 637</b>	<b>+ 293 554</b>	<b>1 082 564</b>	<b>+ 3 967</b>
<b>Canada*</b>	181 864	+ 1 685	9 613	+ 5
<b>Ontario**</b>	59 946	+ 807	3 008	+ 3

\* Numbers from PHAC current as of 7 p.m. yesterday / Chiffres de l'ASPC à jour à 19h hier

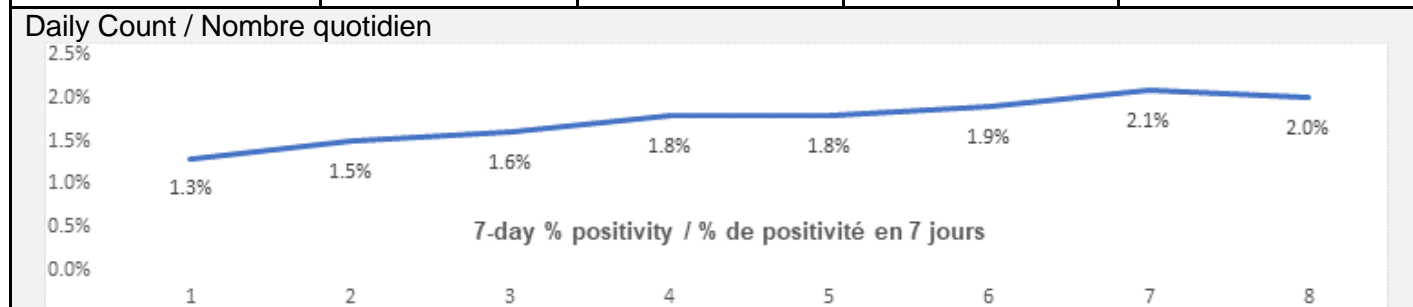
\*\* Ontario current as of 8:00 a.m. today / Chiffres de l'Ontario à jour à 8h aujourd'hui.

## Ontario:

Confirmed Cases	Cas confirmés	Data Source / Source des données	Yesterday / Hier	7-day % change / % de changement sur 7 jours
Cumulative Cases	Nombre cumulatif de cas	CCM / SPGCC	59 946	9%
Health Sector Worker Cases	Nombre de cas chez les travailleurs du secteur de la santé	CCM / SPGCC	7 018	3%
Cumulative Resolved	Nombre cumulatif de cas résolus	CCM / SPGCC	51 105	10%
Cumulative Deaths	Nombre cumulatif de décès	CCM / SPGCC	3 008	1%
Long-Term Care Home Residents	Nombre de décès de résidents des CSLD	CCM / SPGCC	1 961	1%
Retirement Home Residents	Nombre de décès de résidents des maisons de retraite	CCM / SPGCC	206	0%
Health Sector Workers	Nombre de décès de travailleurs du secteur de la santé	CCM / SPGCC	12	0%
Daily Count / Nombre quotidien				



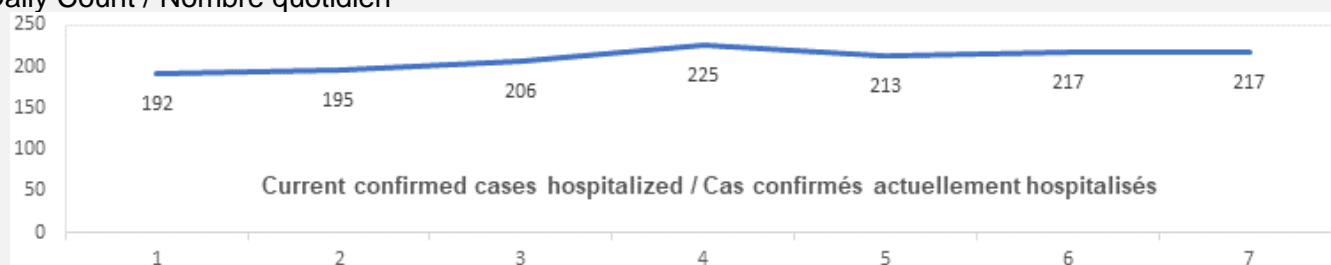
Effective Reproduction Number (Rt)** and Confidence Interval	Taux de reproduction effectif (Re)** et intervalle de confiance	Data Source / Source des données	October 2 - October 8, 2020 / 2 octobre - 8 octobre 2020	September 25 - October 1, 2020/ 25 septembre - 1 octobre 2020
Ontario	Ontario	PHO / SPO	1 [1 - 1.1]	1.2 [1.2 - 1.3]
North	Nord	PHO / SPO	1 [0.6 - 1.5]	1.4 [0.8 - 2.1]
Eastern	Est	PHO / SPO	1.2 [1.1 - 1.3]	1.1 [1 - 1.2]
Central East	Centre-Est	PHO / SPO	1 [1 - 1.1]	1.2 [1.1 - 1.3]
Toronto	Toronto	PHO / SPO	1 [0.9 - 1]	1.4 [1.3 - 1.5]
South West	Sud-Ouest	PHO / SPO	1.1 [0.9 - 1.3]	1.1 [0.9 - 1.4]
Central West	Centre-Ouest	PHO / SPO	1.2 [1.1 - 1.3]	1 [0.9 - 1.2]
Testing	Dépistage		Yesterday / Hier	7-day average / Moyenne de 7 jours
Daily tests completed	Dépistages quotidiens effectués	NOC / COR	36 473	43 374
% positivity	% de positivité	NOC / COR	2.3%	2.1%
Tests in process	Analyses en cours	NOC / COR	32 473	51 662



Acute Care	Soins aigus	Data Source / Source des données	Yesterday / Hier	7-day % change / % de changement sur 7 jours
Confirmed patients hospitalized	Cas confirmés hospitalisés	dBCS / RqL	217	23%
Cumulative hospitalized health sector workers	Nombre cumulatif de travailleurs du secteur de la santé hospitalisés	CCM / SPGCC	243	0%

Cumulative health sector workers in ICU	Nombre cumulatifs de travailleurs du secteur de la santé aux soins intensifs	CCM / SPGCC	60	0%
				7-day average / Moyenne de 7 jours
Current vented patients (includes COVID+)	Patients actuellement branchés à un respirateur (incluent les COVID+)	CCSO / SOSMPC	487	514
CRCI Vented	COVID+ sur respirateur	CCSO / SOSMPC	35	32

## Daily Count / Nombre quotidien



Active Outbreaks	Éclosions actives	Data Source / Source des données	Yesterday / Hier	7-day average / Moyenne de 7 jours
Hospitals	Hôpitaux	CCM / SPGCC	8	8
Long-Term Care Homes	CSLD	CCM / SPGCC	47	49
Retirement Homes	Maisons de retraite	CCM / SPGCC	35	39
Group Homes	Foyers de groupe	CCM / SPGCC	19	18
Correctional Facilities	Établissements correctionnels	CCM / SPGCC	1	1
Shelters	Refuges	CCM / SPGCC	7	7
Daycare	Services de garde d'enfants	CCM / SPGCC	28	30
Workplace - Farm	Lieux de travail - Fermes	CCM / SPGCC	3	3
Workplace - Food Processing	Lieux de travail – Transformation alimentaire	CCM / SPGCC	12	11
Workplace - Other	Lieux de travail - Autres	CCM / SPGCC	107	104
Other Congregate Settings	Autres cadres d'hébergement en commun	CCM / SPGCC	59	64
Undefined	Non défini	CCM / SPGCC	6	6
Schools - Elementary	Écoles primaires	CCM / SPGCC	20	24
Schools - Secondary	Écoles secondaires	CCM / SPGCC	4	4
Schools - Elementary/Secondary	Écoles primaires/secondaires	CCM / SPGCC	0	1

CCM = Provincial Case and Contact Management Solution; PHO = Public Health Ontario; NOC = COVID19 Provincial Diagnostic Network Operations Centre; CCSO = Critical Care Services Ontario; dBCS = Daily Bed Census; CRCI = COVID-Related Critical Illness (COVID-Related Critical Illness (CRCI) is defined as: Admission to the ICU because of a clinical syndrome consistent with COVID, AND the patient has had a positive test that is consistent with acute COVID illness. COVID+ is a sub-set of CRCI patients whose last COVID test was positive.)

\*\*Effective reproduction number (Rt) is updated twice weekly and not daily. Rt is not calculated for PHU Regions with case counts < 12 over the reporting period.

- For more information about cases and deaths in Ontario over the course of this pandemic, and for breakdowns by region, age, and sex, please view the [Ontario COVID-19 Data Tool](#) by Public Health Ontario.
- Please visit the ministry website for sector-specific [guidance](#) and [directives, memorandums and other resources](#).