

Situation Report #260: COVID-19

Ministry of Health | Health System Emergency Management Branch

October 11, 2020

Situation:

Case count as of 10:00 am October 11, 2020 / Nombre de cas à 10h00 le 11 octobre 2020				
Area / Région	Case count / Nombre de cas	Change from yesterday / Changement par rapport à hier	Deaths / Décès	Change from yesterday / Changement par rapport à hier
Worldwide total / Total mondial	37 541 083	+ 358 711	1 078 597	+ 4 822
Canada*	180 179	+ 2 062	9 608	+ 23
Ontario**	59 139	+ 649	3 005	+ 1

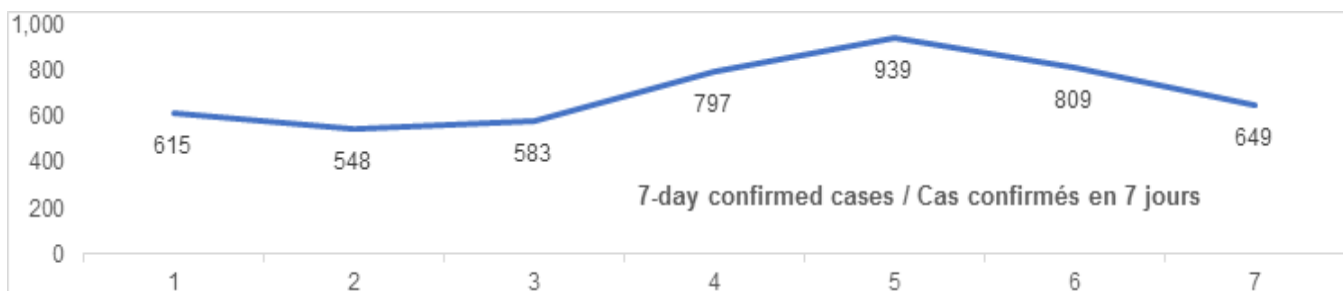
* Numbers from PHAC current as of 7 p.m. yesterday / Chiffres de l'ASPC à jour à 19h hier

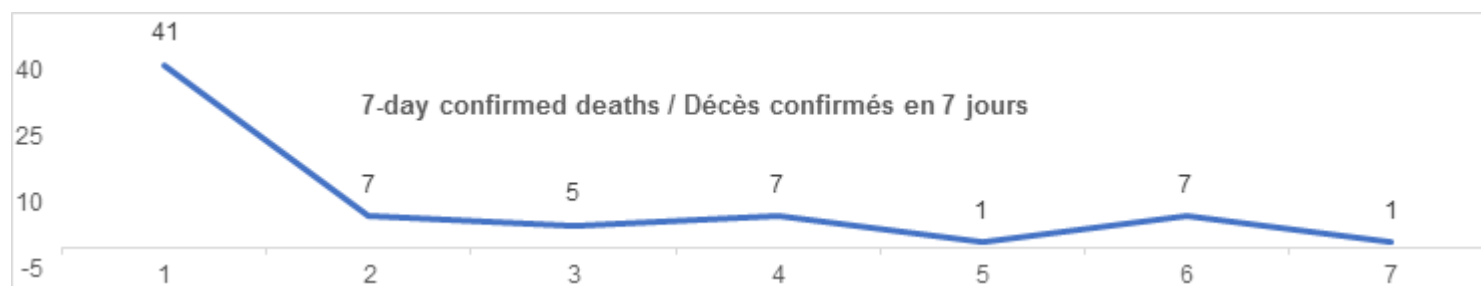
** Ontario current as of 8:00 a.m. today / Chiffres de l'Ontario à jour à 8h aujourd'hui.

Ontario:

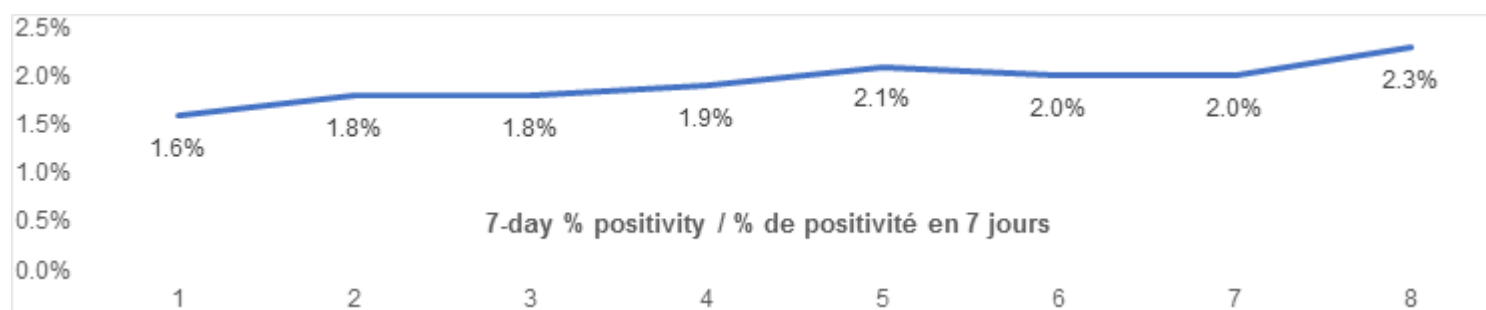
Confirmed Cases	Cas confirmés	Data Source / Source des données	Yesterday / Hier	7-day % change / % de changement sur 7 jours
Cumulative Cases	Nombre cumulatif de cas	CCM / SPGCC	59 139	9%
Health Sector Worker Cases	Nombre de cas chez les travailleurs du secteur de la santé	CCM / SPGCC	7 018	3%
Cumulative Resolved	Nombre cumulatif de cas résolus	CCM / SPGCC	50 437	10%
Cumulative Deaths	Nombre cumulatif de décès	CCM / SPGCC	3 005	1%
Long-Term Care Home Residents	Nombre de décès de résidents des CSLD	CCM / SPGCC	1 961	1%
Retirement Home Residents	Nombre de décès de résidents des maisons de retraite	CCM / SPGCC	206	0%
Health Sector Workers	Nombre de décès de travailleurs du secteur de la santé	CCM / SPGCC	12	0%

Daily Count / Nombre quotidien



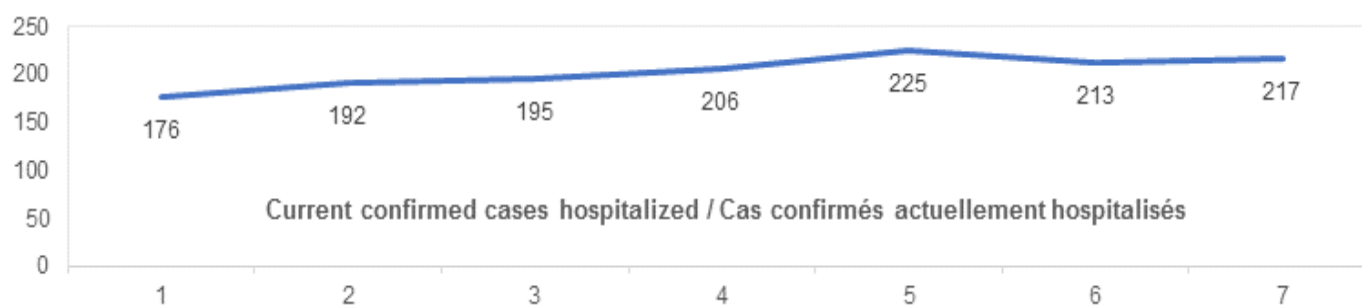


Effective Reproduction Number (Rt)* and Confidence Interval	Taux de reproduction effectif (Re)* et intervalle de confiance	Data Source / Source des données	October 2 - October 8, 2020 / 2 octobre - 8 octobre 2020	September 25 - October 1, 2020 / 25 septembre - 1 octobre 2020
Ontario	Ontario	PHO / SPO	1 [1 - 1.1]	1.2 [1.2 - 1.3]
North	Nord	PHO / SPO	1 [0.6 - 1.5]	1.4 [0.8 - 2.1]
Eastern	Est	PHO / SPO	1.2 [1.1 - 1.3]	1.1 [1 - 1.2]
Central East	Centre-Est	PHO / SPO	1 [1 - 1.1]	1.2 [1.1 - 1.3]
Toronto	Toronto	PHO / SPO	1 [0.9 - 1]	1.4 [1.3 - 1.5]
South West	Sud-Ouest	PHO / SPO	1.1 [0.9 - 1.3]	1.1 [0.9 - 1.4]
Central West	Centre-Ouest	PHO / SPO	1.2 [1.1 - 1.3]	1 [0.9 - 1.2]
Testing	Dépistage		Yesterday / Hier	7-day average / Moyenne de 7 jours
Daily tests completed	Dépistages quotidiens effectués	NOC / COR	44 138	43 620
% positivity	% de positivité	NOC / COR	2.3%	2.0%
Tests in process	Analyses en cours	NOC / COR	45 837	56 738
Daily Count / Nombre quotidien				



Acute Care	Soins aigus	Data Source / Source des données	Yesterday / Hier	7-day % change / % de changement sur 7 jours
Confirmed patients hospitalized	Cas confirmés hospitalisés	dBCS / RqL	217**	28%
Cumulative hospitalized health sector workers	Nombre cumulatif de travailleurs du secteur de la santé hospitalisés	CCM / SPGCC	243	0%

Cumulative health sector workers in ICU	Nombre cumulatifs de travailleurs du secteur de la santé aux soins intensifs	CCM / SPGCC	60	0%
				7-day average / Moyenne de 7 jours
Current vented patients (includes COVID+)	Patients actuellement branchés à un respirateur (incluent les COVID+)	CCSO / SOSMPC	487	510
CRCI Vented	COVID+ sur respirateur	CCSO / SOSMPC	35	31
Daily Count / Nombre quotidien				



Active Outbreaks	Éclosions actives	Data Source / Source des données	Yesterday / Hier	7-day average / Moyenne de 7 jours
Hospitals	Hôpitaux	CCM / SPGCC	9	8
Long-Term Care Homes	CSLD	CCM / SPGCC	54	48
Retirement Homes	Maisons de retraite	CCM / SPGCC	43	39
Group Homes	Foyers de groupe	CCM / SPGCC	19	17
Correctional Facilities	Établissements correctionnels	CCM / SPGCC	1	1
Shelters	Refuges	CCM / SPGCC	7	7
Daycare	Services de garde d'enfants	CCM / SPGCC	35	29
Workplace - Farm	Lieux de travail - Fermes	CCM / SPGCC	3	3
Workplace - Food Processing	Lieux de travail – Transformation alimentaire	CCM / SPGCC	12	11
Workplace - Other	Lieux de travail - Autres	CCM / SPGCC	108	101
Other Congregate Settings	Autres cadres d'hébergement en commun	CCM / SPGCC	67	64

Undefined	Non défini	CCM / SPGCC	6	7
Schools - Elementary	Écoles primaires	CCM / SPGCC	26	24
Schools - Secondary	Écoles secondaires	CCM / SPGCC	4	4
Schools - Elementary/Secondary	Écoles primaires/secondaires	CCM / SPGCC	1	1

CCM = Provincial Case and Contact Management Solution; PHO = Public Health Ontario; NOC = COVID19 Provincial Diagnostic Network Operations Centre; CCSO = Critical Care Services Ontario; dBCS = Daily Bed Census; CRCI = COVID-Related Critical Illness (COVID-Related Critical Illness (CRCI) is defined as: Admission to the ICU because of a clinical syndrome consistent with COVID, AND the patient has had a positive test that is consistent with acute COVID illness. COVID+ is a sub-set of CRCI patients whose last COVID test was positive.)

*Effective reproduction number (Rt) is updated twice weekly and not daily. Rt is not calculated for PHU Regions with case counts < 12 over the reporting period.

** As we often observe on weekends, a number of hospitals (approximately 35) did not submit data to the Daily Bed Census for October 9. We anticipate the number of hospitalized patients may increase when reporting compliance increases.

Looking for more information?

- For more information about cases and deaths in Ontario over the course of this pandemic, and for breakdowns by region, age, and sex, please view the [Ontario COVID-19 Data Tool](#) by Public Health Ontario.
- Please visit the ministry website for sector-specific [guidance](#) and [directives, memorandums and other resources](#).