

Situation Report #288: COVID-19

Ministry of Health | Health System Emergency Management Branch

November 8, 2020

Situation:

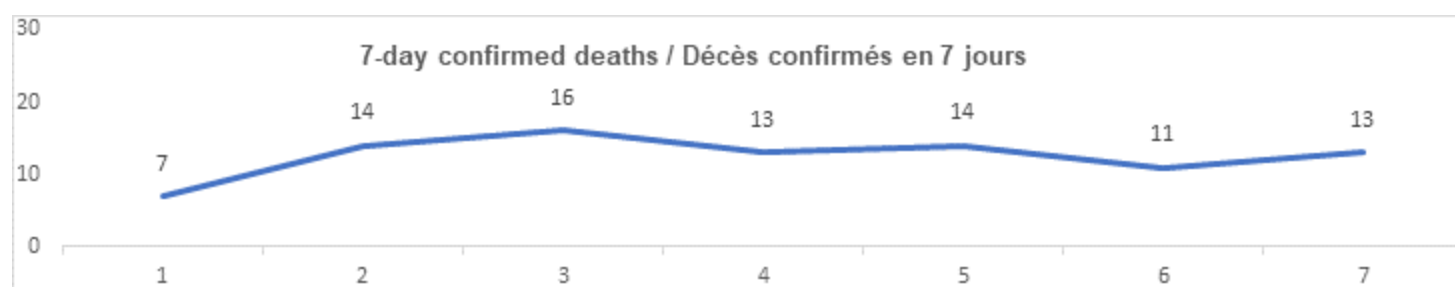
Case count as of 10:00 am November 8, 2020 / Nombre de cas à 10h00 le 8 novembre 2020				
Area / Région	Case count / Nombre de cas	Change from yesterday / Changement par rapport à hier	Deaths / Décès	Change from yesterday / Changement par rapport à hier
Worldwide total / Total mondial	50 411 299	+ 570 033	1 258 383	+ 6 793
Canada*	260 055	+ 4 246	10 490	+ 54
Ontario**	84 153	+ 1 328	3 233	+ 13

* Numbers from PHAC current as of 7 p.m. yesterday / Chiffres de l'ASPC à jour à 19h hier

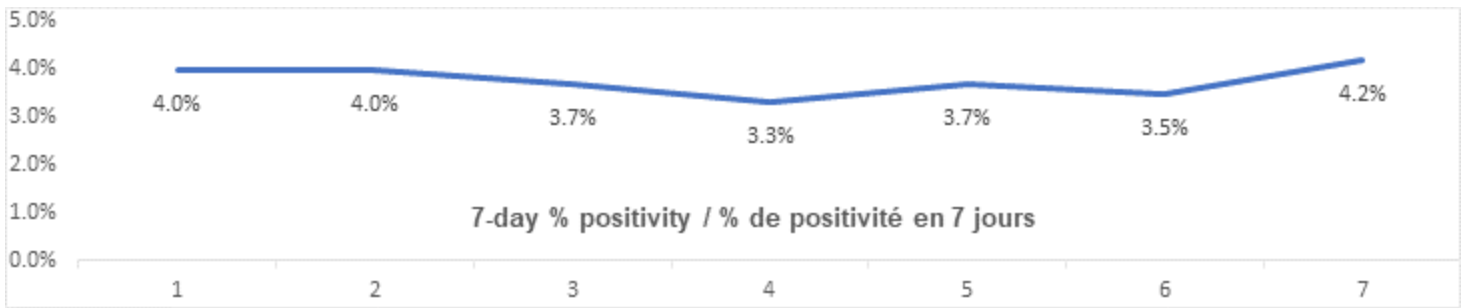
** Ontario current as of 8:00 a.m. today / Chiffres de l'Ontario à jour à 8h aujourd'hui.

Ontario:

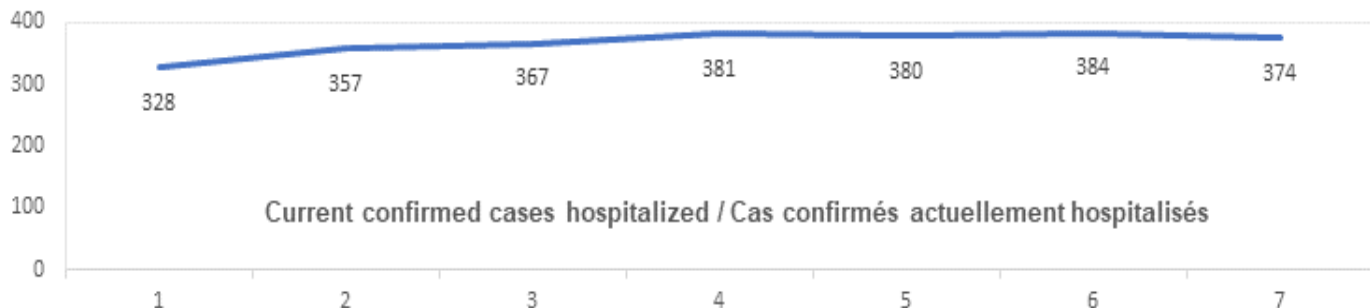
Confirmed Cases	Cas confirmés	Data Source / Source des données	Yesterday / Hier	7-day % change / % de changement sur 7 jours
Cumulative Cases	Nombre cumulatif de cas	CCM / SPGCC	84 153	10%
Health Sector Worker Cases	Nombre de cas chez les travailleurs du secteur de la santé	CCM / SPGCC	8 083	2%
Cumulative Resolved	Nombre cumulatif de cas résolus	CCM / SPGCC	71 815	10%
Cumulative Deaths	Nombre cumulatif de décès	CCM / SPGCC	3 233	3%
Long-Term Care Home Residents	Nombre de décès de résidents des CSLD	CCM / SPGCC	2 063	2%
Retirement Home Residents	Nombre de décès de résidents des maisons de retraite	CCM / SPGCC	217	1%
Health Sector Workers	Nombre de décès de travailleurs du secteur de la santé	CCM / SPGCC	14	0%
Daily Count / Nombre quotidien				



Effective Reproduction Number (Rt)* and Confidence Interval	Taux de reproduction effectif (Re)* et intervalle de confiance	Data Source / Source des données	October 30 2020 - November 5 2020 / 30 octobre 2020 - 5 novembre 2020	October 28 2020 - November 3 2020 / 28 octobre 2020 - 3 novembre 2020
Ontario	Ontario	PHO / SPO	1.1 [1 - 1.1]	1.1 [1 - 1.1]
North	Nord	PHO / SPO	1.2 [0.7 - 1.9]	N/A / S.O.
Eastern	Est	PHO / SPO	0.9 [0.9 - 1]	0.9 [0.9 - 1]
Central East	Centre-Est	PHO / SPO	1.1 [1.1 - 1.1]	1.1 [1.1 - 1.1]
Toronto	Toronto	PHO / SPO	1 [1 - 1]	1 [1 - 1]
South West	Sud-Ouest	PHO / SPO	1.2 [1 - 1.4]	1.2 [1 - 1.4]
Central West	Centre-Ouest	PHO / SPO	1.3 [1.2 - 1.4]	1.3 [1.2 - 1.4]
Testing	Dépistage		Yesterday / Hier	7-day average / Moyenne de 7 jours
Daily tests completed	Dépistages quotidiens effectués	NOC / COR	37 577	33 645
% positivity	% de positivité	NOC / COR	4.2%	3.8%
Tests in process	Analyses en cours	NOC / COR	35 776	34 066
Daily Count / Nombre quotidien				



Acute Care	Soins aigus	Data Source / Source des données	Yesterday / Hier	7-day % change / % de changement sur 7 jours
Confirmed patients hospitalized	Cas confirmés hospitalisés	dBCS / RqL	374	7%
Cumulative hospitalized health sector workers	Nombre cumulatif de travailleurs du secteur de la santé hospitalisés	CCM / SPGCC	254	2%
Cumulative health sector workers in ICU	Nombre cumulatifs de travailleurs du secteur de la santé aux soins intensifs	CCM / SPGCC	5 9	0%
				7-day average / Moyenne de 7 jours
Current vented patients (includes COVID+)	Patients actuellement branchés à un respirateur (incluent les COVID+)	CCSO / SOSMPC	547	56 8
CRCI Vented	COVID+ sur respirateur	CCSO / SOSMPC	56	5 4
Daily Count / Nombre quotidien				



Active Outbreaks	Éclosions actives	Data Source	Yesterday/ Hier	7-day average
Congregate Care / Habitations collectives				
LTCH	FLSD	CCM / SPGCC	78	77
RH	MR	CCM / SPGCC	62	58
Hospital	Hôpital	CCM / SPGCC	23	20
Congregate Living / Hébergement collectif				
Group Homes / Supportive Housing	Foyers de groupe / logement avec services de soutien	CCM / SPGCC	31	31
Shelter	Refuge	CCM / SPGCC	11	11
Correctional Facilities	Établissements correctionnels	CCM / SPGCC	3	4
Short-term Accommodation	Logement temporaire	CCM / SPGCC	2	2
Other congregate	Autre hébergement collectif	CCM / SPGCC	5	3
Education / Éducation				
Childcare	Garde d'enfants	CCM / SPGCC	53	47
Elementary school	École élémentaire	CCM / SPGCC	43	37
Secondary school	École secondaire	CCM / SPGCC	13	10
Elementary/Secondary school	École élémentaire/secondaire	CCM / SPGCC	3	3
Post-Secondary	Postsecondaire	CCM / SPGCC	2	2
Workplaces / Lieu de travail				
Farm	Exploitation agricole	CCM / SPGCC	4	3
Food Processing	Transformation alimentaire	CCM / SPGCC	10	10
Retail	Vente au détail	CCM / SPGCC	6	5
Medical/Health Service	Service médical / de santé	CCM / SPGCC	6	5
Other Workplace	Autre lieu de travail	CCM / SPGCC	127	122
Recreational / Loisir				
Bar / Restaurant/Nightclub	Bar / restaurant/ boîte de nuit	CCM / SPGCC	12	12
Recreational Fitness	Activités de conditionnement physique récréatives	CCM / SPGCC	10	9
Personal Service Setting	Établissement de services personnels	CCM / SPGCC	2	1
Other recreational setting	Autre établissement de loisir	CCM / SPGCC	15	13
Other / Autre				
Other	Autre	CCM / SPGCC	11	16
Undefined	Indéfini	CCM / SPGCC	3	4

CCM = Provincial Case and Contact Management Solution; PHO = Public Health Ontario; NOC = COVID19 Provincial Diagnostic Network Operations Centre; CCSO = Critical Care Services Ontario; dBCS = Daily Bed Census; CRCI = COVID-Related Critical Illness (COVID-Related Critical Illness (CRCI) is defined as: Admission to the ICU because of a clinical syndrome consistent with COVID AND the patient has had a positive test that is consistent with acute COVID illness. COVID+ is a sub-set of CRCI patients whose last COVID test was positive.)

*Effective reproduction number (Rt) is updated twice weekly and not daily. Rt is not calculated for PHU Regions with case counts < 12 over the reporting period.

Looking for more information?

- For more information about cases and deaths in Ontario over the course of this pandemic, and for breakdowns by region, age, and sex, please view the [Government of Ontario website](#) or the [Ontario COVID-19 Data Tool](#) by Public Health Ontario.
- Please visit the ministry website for [sector-specific guidance](#) and [directives, memorandums and other resources](#).