

# Situation Report #283: COVID-19

Ministry of Health | Health System Emergency Management Branch

November 3, 2020

## Situation:

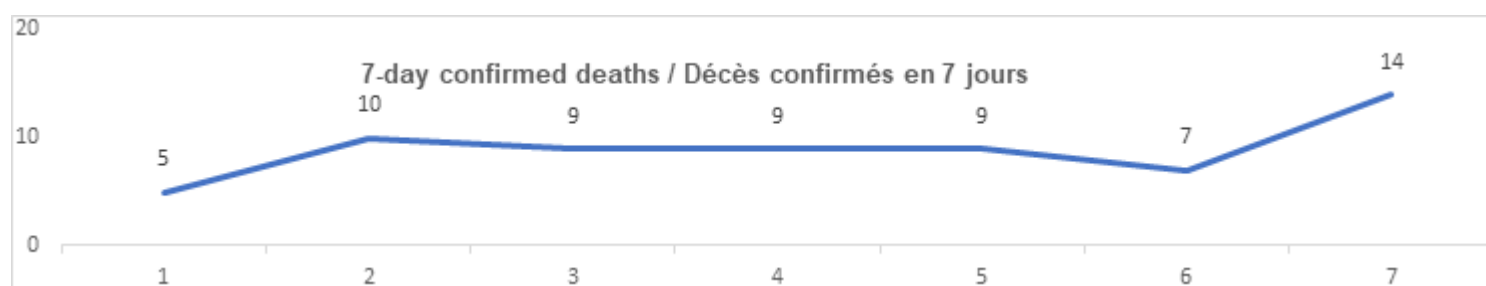
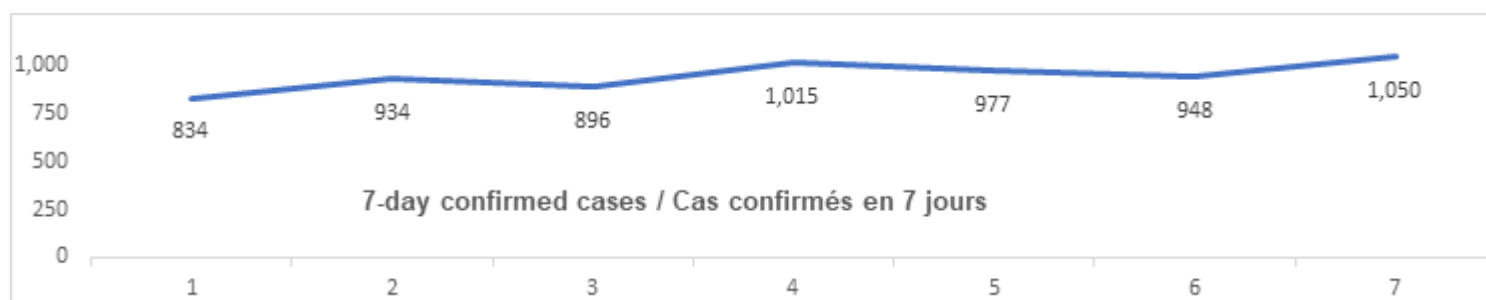
Case count as of 10:00 am November 3, 2020 / Nombre de cas à 10h00 le 3 novembre 2020				
Area / Région	Case count / Nombre de cas	Change from yesterday / Changement par rapport à hier	Deaths / Décès	Change from yesterday / Changement par rapport à hier
<b>Worldwide total / Total mondial</b>	<b>47 568 579</b>	<b>+ 571 448</b>	<b>1 214 831</b>	<b>+ 7 404</b>
<b>Canada*</b>	242 186	+ 5 345	10 256	+ 77
<b>Ontario**</b>	78 705	+ 1 050	3 166	+ 14

\* Numbers from PHAC current as of 7 p.m. yesterday / Chiffres de l'ASPC à jour à 19h hier

\*\* Ontario current as of 8:00 a.m. today / Chiffres de l'Ontario à jour à 8h aujourd'hui.

## Ontario:

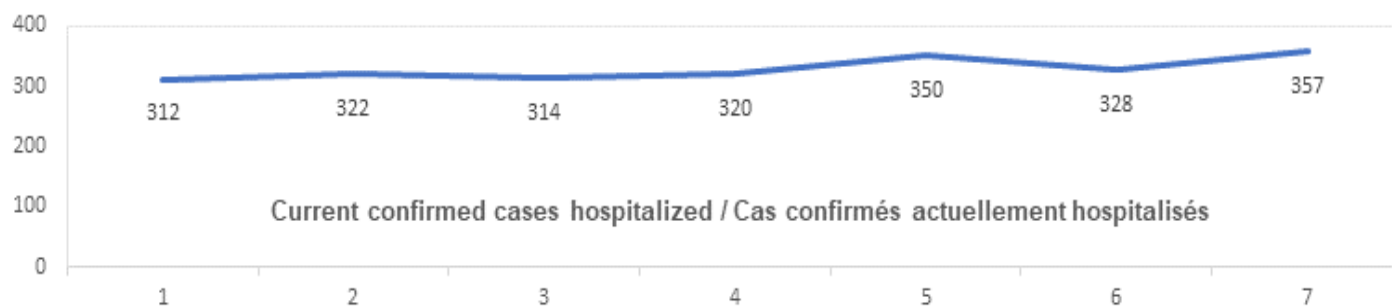
Confirmed Cases	Cas confirmés	Data Source / Source des données	Yesterday / Hier	7-day % change / % de changement sur 7 jours
Cumulative Cases	Nombre cumulatif de cas	CCM / SPGCC	78 705	9%
Health Sector Worker Cases	Nombre de cas chez les travailleurs du secteur de la santé	CCM / SPGCC	7 926	6%
Cumulative Resolved	Nombre cumulatif de cas résolus	CCM / SPGCC	67 244	9%
Cumulative Deaths	Nombre cumulatif de décès	CCM / SPGCC	3 166	2%
Long-Term Care Home Residents	Nombre de décès de résidents des CSLD	CCM / SPGCC	2 024	2%
Retirement Home Residents	Nombre de décès de résidents des maisons de retraite	CCM / SPGCC	215	3%
Health Sector Workers	Nombre de décès de travailleurs du secteur de la santé	CCM / SPGCC	14	17%
Daily Count / Nombre quotidien				



Effective Reproduction Number (Rt)* and Confidence Interval	Taux de reproduction effectif (Re)* et intervalle de confiance	Data Source	October 23, 2020 - October 29, 2020 / 23	October 21, 2020 - October 27, 2020 / 21 octobre, 2020 - 27 octobre, 2020
Ontario	Ontario	PHO / SPO	1.1 [1.1 - 1.1]	1.1 [1.1 - 1.1]
North	Nord	PHO / SPO	1.2 [0.7 - 1.9]	N/A / S.O.
Eastern	Est	PHO / SPO	1 [1 - 1.1]	1 [1 - 1.1]
Central East	Centre-Est	PHO / SPO	1.1 [1.1 - 1.2]	1.1 [1.1 - 1.2]
Toronto	Toronto	PHO / SPO	1.1 [1 - 1.1]	1.1 [1 - 1.1]
South West	Sud-Ouest	PHO / SPO	1.1 [1 - 1.3]	1.1 [1 - 1.3]
Central West	Centre-Ouest	PHO / SPO	1 [0.9 - 1.1]	1 [0.9 - 1.1]
Testing	Dépistage		Yesterday / Hier	7-day average / Moyenne de 7 jours
Daily tests completed	Dépistages quotidiens effectués	NOC / COR	25 279	34 126
% positivity	% de positivité	NOC / COR	4.0%	3.2%
Tests in process	Analyses en cours	NOC / COR	20 758	30 199
Daily Count / Nombre quotidien				



Acute Care	Soins aigus	Data Source / Source des données	Yesterday / Hier	7-day % change / % de changement sur 7 jours
Confirmed patients hospitalized	Cas confirmés hospitalisés	dBCS / RqL	357	14%
Cumulative hospitalized health sector workers	Nombre cumulatif de travailleurs du secteur de la santé hospitalisés	CCM / SPGCC	250	2%
Cumulative health sector workers in ICU	Nombre cumulatifs de travailleurs du secteur de la santé aux soins intensifs	CCM / SPGCC	5 9	0%
				7-day average / Moyenne de 7 jours
Current vented patients (includes COVID+)	Patients actuellement branchés à un respirateur (incluent les COVID+)	CCSO / SOSMPC	586	5 73
CRCI Vented	COVID+ sur respirateur	CCSO / SOSMPC	54	56
Daily Count / Nombre quotidien				



Active Outbreaks	Éclosions actives	Data Source	Yesterday / Hier	7-day average / Moyenne de 7 jours
Hospitals	Hôpitaux	CCM / SPGCC	18	20
Long-Term Care Homes	CSLD	CCM / SPGCC	74	76
Retirement Homes	Maisons de retraite	CCM / SPGCC	55	52
Group Homes	Foyers de groupe	CCM / SPGCC	31	32
Correctional Facilities	Établissements correctionnels	CCM / SPGCC	4	4
Shelters	Refuges	CCM / SPGCC	8	8
Daycare	Services de garde d'enfants	CCM / SPGCC	43	43
Workplace - Farm	Lieux de travail - Fermes	CCM / SPGCC	2	2
Workplace - Food Processing	Lieux de travail – Transformation alimentaire	CCM / SPGCC	11	11
Workplace - Other	Lieux de travail - Autres	CCM / SPGCC	117	114
Other Congregate Settings	Autres cadres d'hébergement en commun	CCM / SPGCC	18	34
Undefined	Non défini	CCM / SPGCC	8	5
Schools - Elementary	Écoles primaires	CCM / SPGCC	36	29
Schools - Secondary	Écoles secondaires	CCM / SPGCC	7	7
Schools - Elementary/Secondary	Écoles primaires/secondaires	CCM / SPGCC	2	5

CCM = Provincial Case and Contact Management Solution; PHO = Public Health Ontario; NOC = COVID19 Provincial Diagnostic Network Operations Centre; CCSO = Critical Care Services Ontario; dBCS = Daily Bed Census; CRCI = COVID-Related Critical Illness (COVID-Related Critical Illness (CRCI) is defined as: Admission to the ICU because of a clinical syndrome consistent with COVID, AND the patient has had a positive test that is consistent with acute COVID illness. COVID+ is a sub-set of CRCI patients whose last COVID test was positive.)

\*Effective reproduction number (Rt) is updated twice weekly and not daily. Rt is not calculated for PHU Regions with case counts < 12 over the reporting period.

## Update

- [Ontario Releases COVID-19 Response Framework to Help Keep the Province Safe and Open](#). In consultation with the Chief Medical Officer of Health and other health experts, the Ontario government has developed the Keeping Ontario Safe and Open Framework. It ensures that public health measures are targeted, incremental and responsive to help limit the spread of COVID-19, while keeping schools and businesses open, maintaining health system capacity and protecting vulnerable people, including those in long-term care.