

# Situation Report #308: COVID-19

Ministry of Health | Health System Emergency Management Branch

November 29, 2020

## Situation:

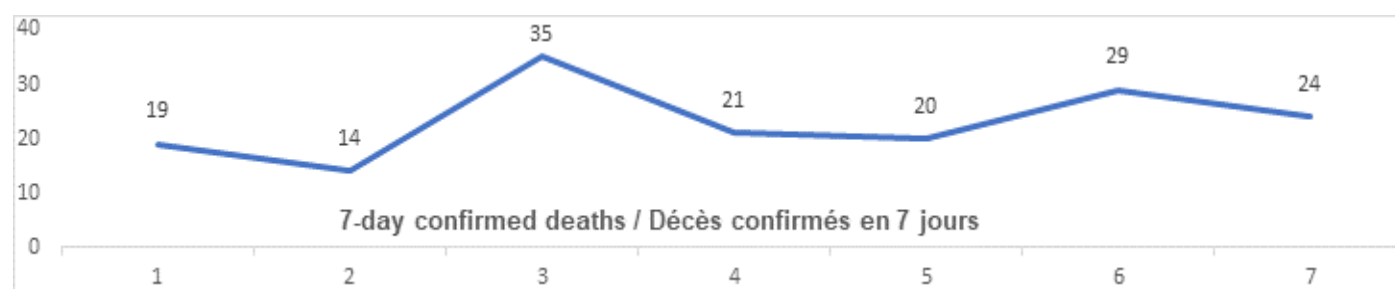
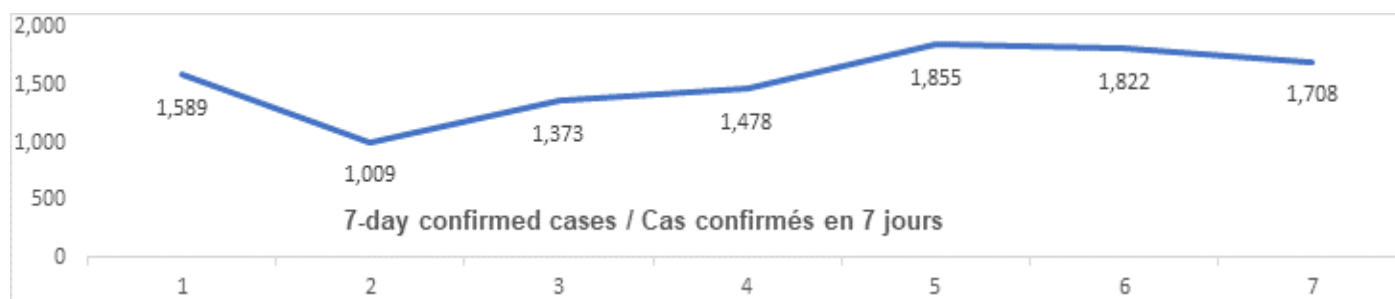
Case count as of November 29, 2020 / Nombre de cas le 29 novembre 2020				
Area / Région	Case count / Nombre de cas	Change from yesterday / Changement par rapport à hier	Deaths / Décès	Change from yesterday / Changement par rapport à hier
<b>Worldwide total / Total mondial*</b>	<b>62 270 332</b>	<b>+ 555 912</b>	<b>1 453 524</b>	<b>+ 9 296</b>
<b>Canada*</b>	364 810	+ 5 746	11 976	+ 82
<b>Ontario**</b>	114 746	+ 1 708	3 648	+ 24

\* Numbers from PHAC current as of 7 p.m. yesterday / Chiffres de l'ASPC à jour à 19h hier.

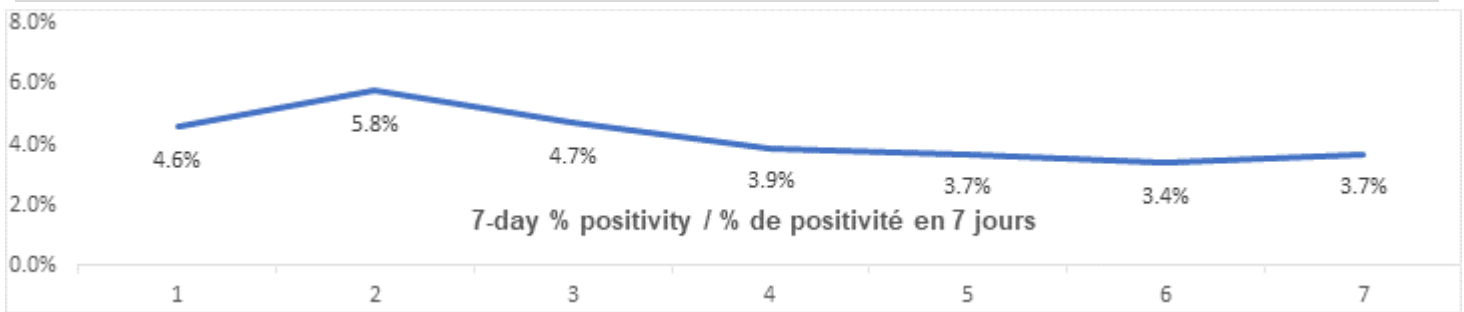
\*\* Ontario current as of 3 p.m. yesterday / Chiffres de l'Ontario à jour à 15h hier.

## Ontario:

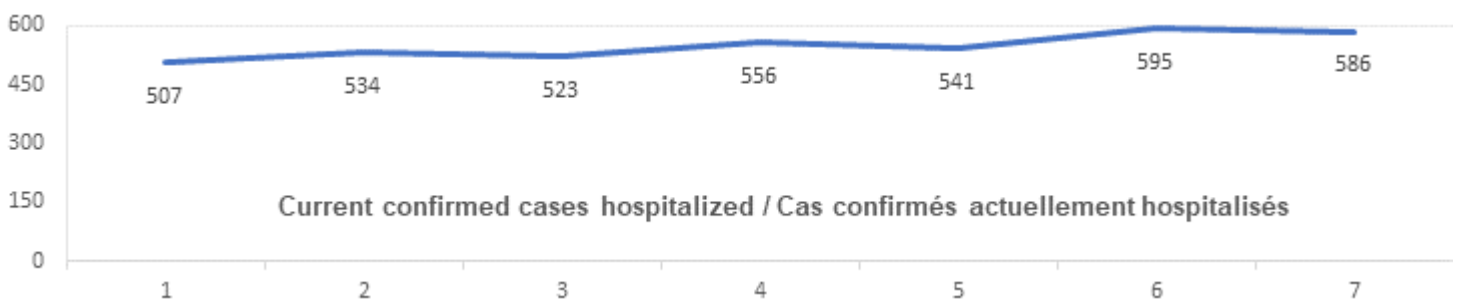
Confirmed Cases	Cas confirmés	Data Source / Source des données	Yesterday / Hier	7-day % change / % de changement sur 7 jours
Cumulative Cases	Nombre cumulatif de cas	CCM / SPGCC	114 746	10%
Health Sector Worker Cases	Nombre de cas chez les travailleurs du secteur de la santé	CCM / SPGCC	9 307	5%
Cumulative Resolved	Nombre cumulatif de cas résolus	CCM / SPGCC	97 319	11%
Cumulative Deaths	Nombre cumulatif de décès	CCM / SPGCC	3 648	5%
Long-Term Care Home Residents	Nombre de décès de résidents des CSLD	<a href="#">Ontario.ca: Status of COVID-19 cases in LTCH</a>		<a href="#">Ontario.ca: État des cas de COVID-19 en FSLD</a>
Retirement Home Residents	Nombre de décès de résidents des maisons de retraite	<a href="#">RHRA Dashboard</a>		<a href="#">Tableau de bord de l'ORMR</a>
Health Sector Workers	Nombre de décès de travailleurs du secteur de la santé	CCM / SPGCC	15	-6%
Daily Count / Nombre quotidien				



Effective Reproduction Number (Rt)* and Confidence Interval	Taux de reproduction effectif (Re)* et intervalle de confiance	Data Source / Source des données	November 18 2020 - November 24 2020 / 18 novembre 2020 - 24 novembre 2020	November 13 2020 - November 19 2020 / 13 novembre 2020 - 19 novembre 2020
Ontario	Ontario	PHO / SPO	1 [1 - 1]	1 [1 - 1]
North	Nord	PHO / SPO	1.2 [1 - 1.4]	1 [0.8 - 1.2]
Eastern	Est	PHO / SPO	0.8 [0.7 - 0.9]	0.9 [0.8 - 0.9]
Central East	Centre-Est	PHO / SPO	1 [1 - 1]	1 [1 - 1]
Toronto	Toronto	PHO / SPO	0.9 [0.9 - 1]	1 [1 - 1.1]
South West	Sud-Ouest	PHO / SPO	1.1 [1.1 - 1.2]	0.9 [0.9 - 1]
Central West	Centre-Ouest	PHO / SPO	1 [1 - 1.1]	1 [0.9 - 1]
Testing	Dépistage		Yesterday / Hier	7-day average / Moyenne de 7 jours
Daily tests completed	Dépistages quotidiens effectués	NOC / COR	53 959	42 870
% positivity	% de positivité	NOC / COR	3.7%	4.3%
Tests in process	Analyses en cours	NOC / COR	38 724	42 099
Daily Count / Nombre quotidien				



Acute Care	Soins aigus	Data Source / Source des données	Yesterday / Hier	7-day % change / % de changement sur 7 jours
Confirmed patients hospitalized	Cas confirmés hospitalisés	dBCS / RqL	586	21%
Cumulative hospitalized health sector workers	Nombre cumulatif de travailleurs du secteur de la santé hospitalisés	CCM / SPGCC	264	1%
Cumulative health sector workers in ICU	Nombre cumulatifs de travailleurs du secteur de la santé aux soins intensifs	CCM / SPGCC	6 1	0%
				7-day average / Moyenne de 7 jours
Current vented patients (includes COVID+)	Patients actuellement branchés à un respirateur (incluent les COVID+)	CCSO / SOSMPC	561	59 5
CRCI Vented	COVID+ sur respirateur	CCSO / SOSMPC	98	10 4
Daily Count / Nombre quotidien				



Active Outbreaks	Éclosions actives	Data Source / Source des données	Yesterday / Hier	7-day average / Moyenne de 7 jours
<b>Congregate Care / Habitations collectives</b>				
LTCH	FLSD	CCM / SPGCC	114	108
RH	MR	CCM / SPGCC	55	59
Hospital	Hôpital	CCM / SPGCC	39	33
<b>Congregate Living / Hébergement collectif</b>				
Group Homes / Supportive Housing	Foyers de groupe / logement avec services de soutien	CCM / SPGCC	37	32
Shelter	Refuge	CCM / SPGCC	11	11
Correctional Facilities	Établissements correctionnels	CCM / SPGCC	4	3
Short-term Accommodation	Logement temporaire	CCM / SPGCC	2	2
Other congregate	Autre hébergement collectif	CCM / SPGCC	10	11
<b>Education / Éducation</b>				
Childcare	Garde d'enfants	CCM / SPGCC	46	48
Elementary school	École élémentaire	CCM / SPGCC	79	79
Secondary school	École secondaire	CCM / SPGCC	22	23
Elementary/Secondary school	École élémentaire/secondaire	CCM / SPGCC	6	5
Post-Secondary	Postsecondaire	CCM / SPGCC	1	2
<b>Workplaces / Lieu de travail</b>				
Farm	Exploitation agricole	CCM / SPGCC	6	5
Food Processing	Transformation alimentaire	CCM / SPGCC	16	18
Retail	Vente au détail	CCM / SPGCC	27	24
Medical/Health Service	Service médical / de santé	CCM / SPGCC	10	8
Other Workplace	Autre lieu de travail	CCM / SPGCC	171	156
<b>Recreational / Loisir</b>				
Bar / Restaurant / Nightclub	Bar / restaurant / boîte de nuit	CCM / SPGCC	22	23
Recreational Fitness	Activités de conditionnement physique récréatives	CCM / SPGCC	14	13
Personal Service Setting	Établissement de services personnels	CCM / SPGCC	1	1
Other recreational setting	Autre établissement de loisir	CCM / SPGCC	22	24
<b>Other / Autre</b>				
Other	Autre	CCM / SPGCC	27	19
Undefined	Indéfini	CCM / SPGCC	2	3

CCM = Provincial Case and Contact Management Solution; PHO = Public Health Ontario; NOC = COVID19 Provincial Diagnostic Network Operations Centre; CCSO = Critical Care Services Ontario; dBCS = Daily Bed Census; CRCI = COVID-Related Critical Illness (COVID-Related Critical Illness (CRCI) is defined as: Admission to the ICU because of a clinical syndrome consistent with COVID AND the patient has had a positive test that is consistent with acute COVID illness. COVID+ is a sub-set of CRCI patients whose last COVID test was positive.)

\*Effective reproduction number (Rt) is updated twice weekly and not daily. Rt is not calculated for PHU Regions with case counts < 12 over the reporting period.

## Looking for more information?

- For more information about cases and deaths in Ontario over the course of this pandemic, and for breakdowns by region, age, and sex, please view the [Government of Ontario website](#) or the [Ontario COVID-19 Data Tool](#) by Public Health Ontario.
- Please visit the ministry website for sector-specific [guidance](#) and [directives, memorandums and other resources](#).