

# Situation Report #302: COVID-19

Ministry of Health | Health System Emergency Management Branch

November 23, 2020

## Situation:

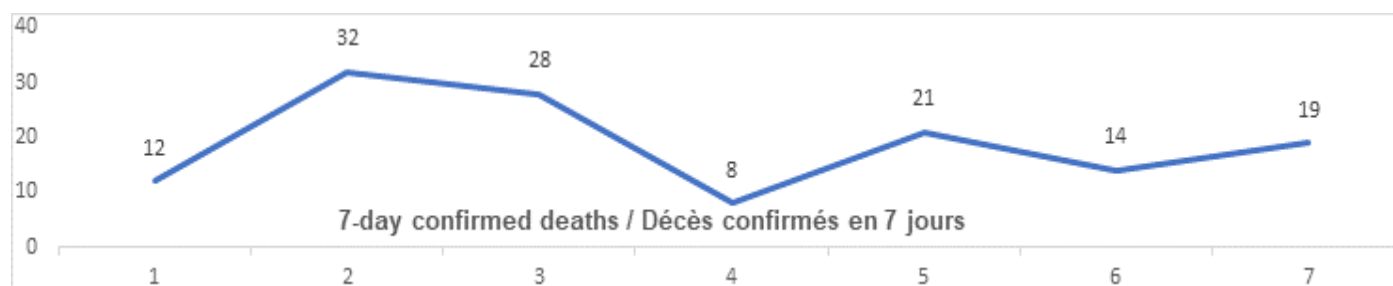
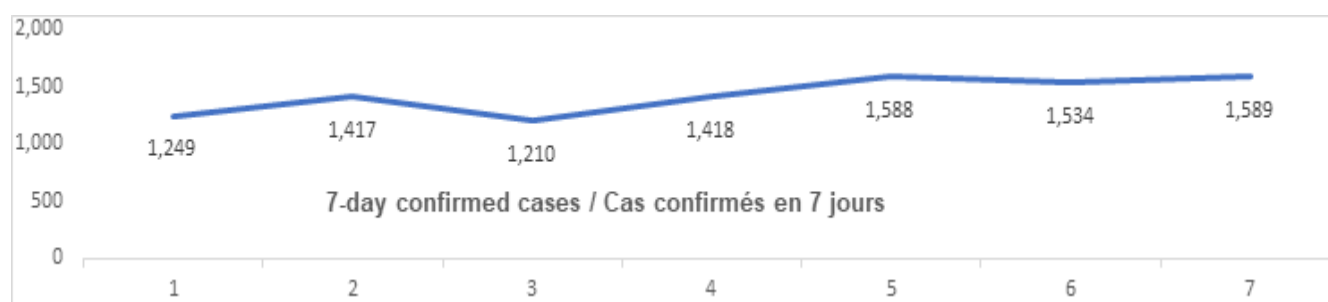
Case count as of November 23, 2020 / Nombre de cas le 23 novembre 2020				
Area / Région	Case count / Nombre de cas	Change from yesterday / Changement par rapport à hier	Deaths / Décès	Change from yesterday / Changement par rapport à hier
<b>Worldwide total / Total mondial*</b>	<b>58 766 445</b>	<b>+ 491 758</b>	<b>1 388 654</b>	<b>+ 6 512</b>
<b>Canada*</b>	330 503	+ 4 792	11 455	+ 49
<b>Ontario**</b>	105 501	+ 1 589	3 505	+ 19

\* Numbers from PHAC current as of 7 p.m. yesterday / Chiffres de l'ASPC à jour à 19h hier.

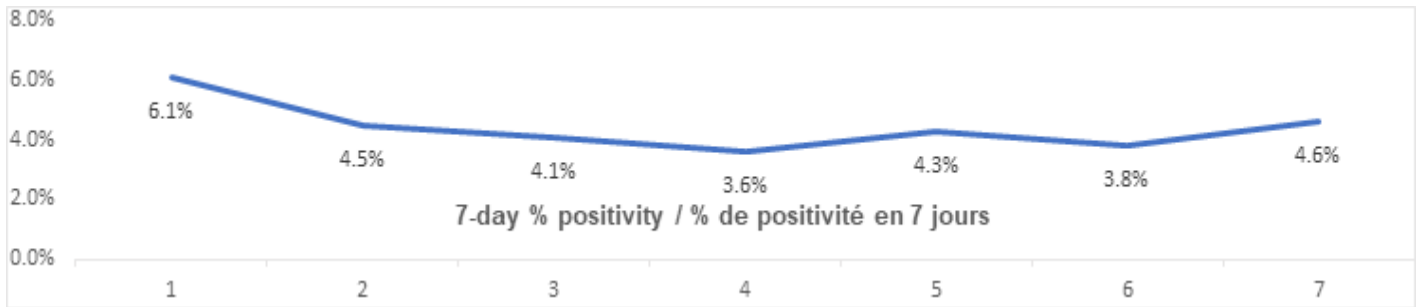
\*\* Ontario current as of 3 p.m. yesterday / Chiffres de l'Ontario à jour à 15h hier.

## Ontario:

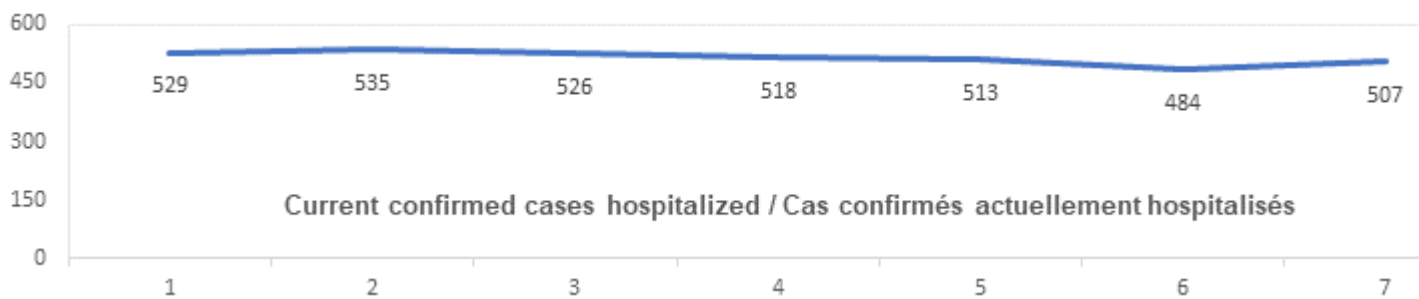
Confirmed Cases	Cas confirmés	Data Source / Source des données	Yesterday / Hier	7-day % change / % de changement sur 7 jours
Cumulative Cases	Nombre cumulatif de cas	CCM / SPGCC	105 501	10%
Health Sector Worker Cases	Nombre de cas chez les travailleurs du secteur de la santé	CCM / SPGCC	8 895	5%
Cumulative Resolved	Nombre cumulatif de cas résolus	CCM / SPGCC	88 992	12%
Cumulative Deaths	Nombre cumulatif de décès	CCM / SPGCC	3 505	4%
Long-Term Care Home Residents	Nombre de décès de résidents des CSLD	<a href="https://ontario.ca/status-of-covid-19-cases-in-ltch">Ontario.ca: Status of COVID-19 cases in LTCH</a>		<a href="https://ontario.ca/etat-des-cas-de-covid-19-en-fsls">Ontario.ca: État des cas de COVID-19 en FSLD</a>
Retirement Home Residents	Nombre de décès de résidents des maisons de retraite	<a href="#">RHRA Dashboard</a>		<a href="#">Tableau de bord de l'ORMR</a>
Health Sector Workers	Nombre de décès de travailleurs du secteur de la santé	CCM / SPGCC	16	14%
Daily Count / Nombre quotidien				



Effective Reproduction Number (Rt)* and Confidence Interval	Taux de reproduction effectif (Re)* et intervalle de confiance	Data Source / Source des données	November 13, 2020 - November 19, 2020 / 13 novembre, 2020 - 19 novembre, 2020	November 11, 2020 - November 17, 2020 / 11 novembre, 2020 - 17 novembre, 2020
Ontario	Ontario	PHO / SPO	1.1 [1.1 - 1.1]	1.1 [1.1 - 1.1]
North	Nord	PHO / SPO	1 [0.8 - 1.2]	0.9 [0.7 - 1.1]
Eastern	Est	PHO / SPO	0.9 [0.8 - 0.9]	1 [0.9 - 1]
Central East	Centre-Est	PHO / SPO	1 [1 - 1]	1.1 [1.1 - 1.2]
Toronto	Toronto	PHO / SPO	1 [1 - 1.1]	1.1 [1 - 1.1]
South West	Sud-Ouest	PHO / SPO	0.9 [0.9 - 1]	1.1 [1 - 1.2]
Central West	Centre-Ouest	PHO / SPO	1 [0.9 - 1]	1 [1 - 1.1]
Testing	Dépistage		Yesterday / Hier	7-day average / Moyenne de 7 jours
Daily tests completed	Dépistages quotidiens effectués	NOC / COR	37 471	40 064
% positivity	% de positivité	NOC / COR	4.6%	4.4%
Tests in process	Analyses en cours	NOC / COR	18 394	35 011
Daily Count / Nombre quotidien				



Acute Care	Soins aigus	Data Source / Source des données	Yesterday / Hier	7-day % change / % de changement sur 7 jours
Confirmed patients hospitalized	Cas confirmés hospitalisés	dBCS / RqL	507	1%
Cumulative hospitalized health sector workers	Nombre cumulatif de travailleurs du secteur de la santé hospitalisés	CCM / SPGCC	262	2%
Cumulative health sector workers in ICU	Nombre cumulatifs de travailleurs du secteur de la santé aux soins intensifs	CCM / SPGCC	6 1	2%
				7-day average / Moyenne de 7 jours
Current vented patients (includes COVID+)	Patients actuellement branchés à un respirateur (incluent les COVID+)	CCSO / SOSMPC	535	5 83
CRCI Vented	COVID+ sur respirateur	CCSO / SOSMPC	98	92
Daily Count / Nombre quotidien				



Active Outbreaks	Éclosions actives	Data Source / Source des données	Yesterday / Hier	7-day average / Moyenne de 7 jours
<b>Congregate Care / Habitations collectives</b>				
LTCH	FLSD	CCM / SPGCC	97	96
RH	MR	CCM / SPGCC	63	63
Hospital	Hôpital	CCM / SPGCC	29	28
<b>Congregate Living / Hébergement collectif</b>				
Group Homes / Supportive Housing	Foyers de groupe / logement avec services de soutien	CCM / SPGCC	28	28
Shelter	Refuge	CCM / SPGCC	11	11
Correctional Facilities	Établissements correctionnels	CCM / SPGCC	3	2
Short-term Accommodation	Logement temporaire	CCM / SPGCC	2	2
Other congregate	Autre hébergement collectif	CCM / SPGCC	11	8
<b>Education / Éducation</b>				
Childcare	Garde d'enfants	CCM / SPGCC	48	49
Elementary school	École élémentaire	CCM / SPGCC	70	66
Secondary school	École secondaire	CCM / SPGCC	19	19
Elementary/Secondary school	École élémentaire/secondaire	CCM / SPGCC	4	5
Post-Secondary	Postsecondaire	CCM / SPGCC	3	2
<b>Workplaces / Lieu de travail</b>				
Farm	Exploitation agricole	CCM / SPGCC	4	5
Food Processing	Transformation alimentaire	CCM / SPGCC	18	15
Retail	Vente au détail	CCM / SPGCC	20	13
Medical/Health Service	Service médical / de santé	CCM / SPGCC	7	7
Other Workplace	Autre lieu de travail	CCM / SPGCC	146	138
<b>Recreational / Loisir</b>				
Bar / Restaurant / Nightclub	Bar / restaurant / boîte de nuit	CCM / SPGCC	25	22
Recreational Fitness	Activités de conditionnement physique récréatives	CCM / SPGCC	11	10
Personal Service Setting	Établissement de services personnels	CCM / SPGCC	0	1
Other recreational setting	Autre établissement de loisir	CCM / SPGCC	23	20
<b>Other / Autre</b>				
Other	Autre	CCM / SPGCC	19	14
Undefined	Indéfini	CCM / SPGCC	6	4

CCM = Provincial Case and Contact Management Solution; PHO = Public Health Ontario; NOC = COVID19 Provincial Diagnostic Network Operations Centre; CCSO = Critical Care Services Ontario; dBCS = Daily Bed Census; CRCI = COVID-Related Critical Illness (COVID-Related Critical Illness (CRCI) is defined as: Admission to the ICU because of a clinical syndrome consistent with COVID, AND the patient has had a positive test that is consistent with acute COVID illness. COVID+ is a sub-set of CRCI patients whose last COVID test was positive.)

\*Effective reproduction number (Rt) is updated twice weekly and not daily. Rt is not calculated for PHU Regions with case counts < 12 over the reporting period.

## Update

- [Ontario Appoints New Ministers' COVID-19 Vaccine Distribution Task Force](#). The Ontario government is announcing the creation of the Ministers' COVID-19 Vaccine Distribution Task Force, building on the steps the government has been taking to prepare for the delivery of a vaccine. The task force will advise the province's development and implementation of an immunization program, including the ethical, timely and effective distribution of COVID-19 vaccines in Ontario.

## Looking for more information?

- For more information about cases and deaths in Ontario over the course of this pandemic, and for breakdowns by region, age, and sex, please view the [Government of Ontario website](#) or the [Ontario COVID-19 Data Tool](#) by Public Health Ontario.
- Please visit the ministry website for sector-specific [guidance](#) and [directives, memorandums and other resources](#).