

Situation Report #281: COVID-19

Ministry of Health | Health System Emergency Management Branch

November 1, 2020

Situation:

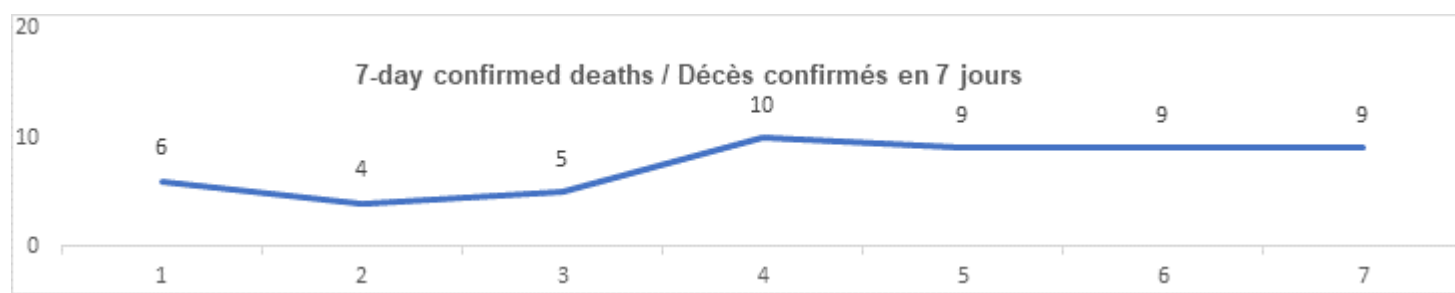
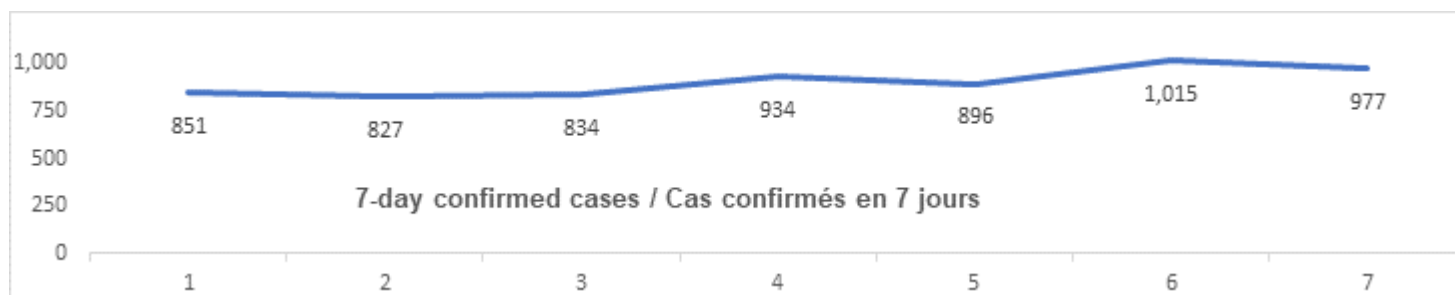
Case count as of 10:00 am November 1, 2020 / Nombre de cas à 10h00 le 1 novembre 2020				
Area / Région	Case count / Nombre de cas	Change from yesterday / Changement par rapport à hier	Deaths / Décès	Change from yesterday / Changement par rapport à hier
Worldwide total / Total mondial	46 525 146	+ 474 342	1 202 365	+ 6 482
Canada*	234 511	+ 2 512	10 136	+ 26
Ontario**	76 707	+ 977	3 145	+ 9

* Numbers from PHAC current as of 7 p.m. yesterday / Chiffres de l'ASPC à jour à 19h hier

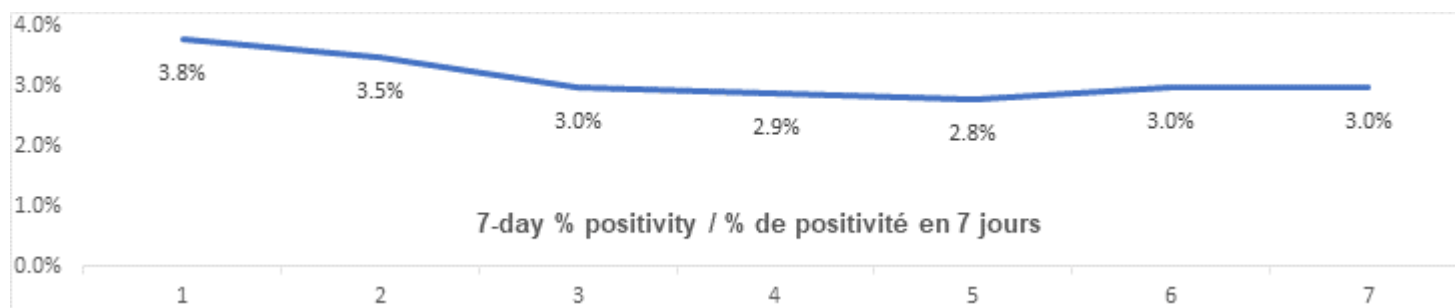
** Ontario current as of 8:00 a.m. today / Chiffres de l'Ontario à jour à 8h aujourd'hui.

Ontario:

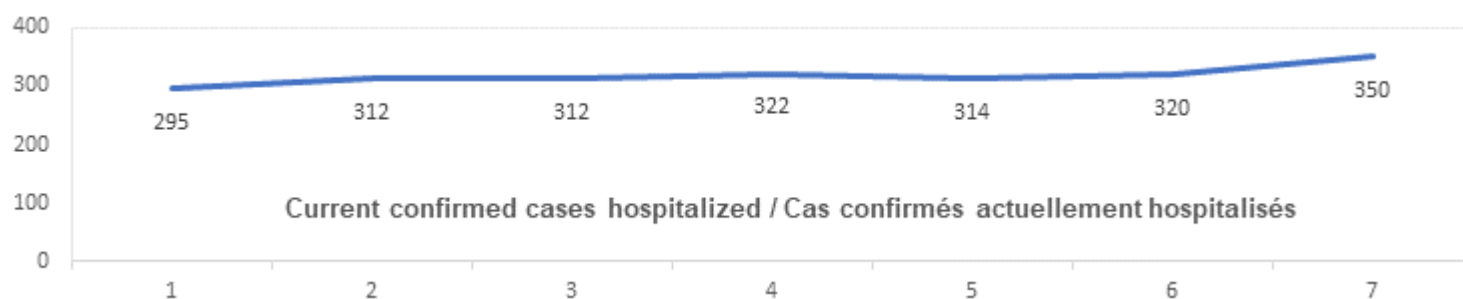
Confirmed Cases	Cas confirmés	Data Source / Source des données	Yesterday / Hier	7-day % change / % de changement sur 7 jours
Cumulative Cases	Nombre cumulatif de cas	CCM / SPGCC	76 707	9%
Health Sector Worker Cases	Nombre de cas chez les travailleurs du secteur de la santé	CCM / SPGCC	7 926	6%
Cumulative Resolved	Nombre cumulatif de cas résolus	CCM / SPGCC	65 581	9%
Cumulative Deaths	Nombre cumulatif de décès	CCM / SPGCC	3 145	2%
Long-Term Care Home Residents	Nombre de décès de résidents des CSLD	CCM / SPGCC	2 013	1%
Retirement Home Residents	Nombre de décès de résidents des maisons de retraite	CCM / SPGCC	215	3%
Health Sector Workers	Nombre de décès de travailleurs du secteur de la santé	CCM / SPGCC	14	17%
Daily Count / Nombre quotidien				



Effective Reproduction Number (Rt)* and Confidence Interval	Taux de reproduction effectif (Re)* et intervalle de confiance	Data Source / Source des données	October 23 2020 - October 29 2020 / 23 octobre 2020 - 29 octobre 2020	October 21 2020 - October 27 2020 / 21 octobre 2020 - 27 octobre 2020
Ontario	Ontario	PHO / SPO	1.1 [1.1 - 1.1]	1.1 [1.1 - 1.1]
North	Nord	PHO / SPO	1.2 [0.7 - 1.9]	N/A / S.O.
Eastern	Est	PHO / SPO	1 [1 - 1.1]	1 [1 - 1.1]
Central East	Centre-Est	PHO / SPO	1.1 [1.1 - 1.2]	1.1 [1.1 - 1.2]
Toronto	Toronto	PHO / SPO	1.1 [1 - 1.1]	1.1 [1 - 1.1]
South West	Sud-Ouest	PHO / SPO	1.1 [1 - 1.3]	1.1 [1 - 1.3]
Central West	Centre-Ouest	PHO / SPO	1 [0.9 - 1.1]	1 [0.9 - 1.1]
Testing	Dépistage		Yesterday / Hier	7-day average / Moyenne de 7 jours
Daily tests completed	Dépistages quotidiens effectués	NOC / COR	37 133	34 041
% positivity	% de positivité	NOC / COR	3.0%	3.1%
Tests in process	Analyses en cours	NOC / COR	23 933	30 782
Daily Count / Nombre quotidien				



Acute Care	Soins aigus	Data Source / Source des données	Yesterday / Hier	7-day % change / % de changement sur 7 jours
Confirmed patients hospitalized	Cas confirmés hospitalisés	dBCS / RqL	350	26%
Cumulative hospitalized health sector workers	Nombre cumulatif de travailleurs du secteur de la santé hospitalisés	CCM / SPGCC	250	2%
Cumulative health sector workers in ICU	Nombre cumulatifs de travailleurs du secteur de la santé aux soins intensifs	CCM / SPGCC	5 9	0%
				7-day average / Moyenne de 7 jours
Current vented patients (includes COVID+)	Patients actuellement branchés à un respirateur (incluent les COVID+)	CCSO / SOSMPC	521	56 0
CRCI Vented	COVID+ sur respirateur	CCSO / SOSMPC	52	5 7
Daily Count / Nombre quotidien				



Active Outbreaks	Éclosions actives	Data Source / Source des données	Yesterday / Hier	7-day average / Moyenne de 7 jours
Hospitals	Hôpitaux	CCM / SPGCC	21	19
Long-Term Care Homes	CSLD	CCM / SPGCC	73	79
Retirement Homes	Maisons de retraite	CCM / SPGCC	51	51
Group Homes	Foyers de groupe	CCM / SPGCC	31	34
Correctional Facilities	Établissements correctionnels	CCM / SPGCC	4	4
Shelters	Refuges	CCM / SPGCC	9	9
Daycare	Services de garde d'enfants	CCM / SPGCC	39	43
Workplace - Farm	Lieux de travail - Fermes	CCM / SPGCC	2	2
Workplace - Food Processing	Lieux de travail – Transformation alimentaire	CCM / SPGCC	11	12
Workplace - Other	Lieux de travail - Autres	CCM / SPGCC	120	109
Other Congregate Settings	Autres cadres d'hébergement en commun	CCM / SPGCC	20	46
Undefined	Non défini	CCM / SPGCC	7	3
Schools - Elementary	Écoles primaires	CCM / SPGCC	29	26
Schools - Secondary	Écoles secondaires	CCM / SPGCC	7	6
Schools - Elementary/Secondary	Écoles primaires/secondaires	CCM / SPGCC	7	5

CCM = Provincial Case and Contact Management Solution; PHO = Public Health Ontario; NOC = COVID19 Provincial Diagnostic Network Operations Centre; CCSO = Critical Care Services Ontario; dBCS = Daily Bed Census; CRCI = COVID-Related Critical Illness (COVID-Related Critical Illness (CRCI) is defined as: Admission to the ICU because of a clinical syndrome consistent with COVID AND the patient has had a positive test that is consistent with acute COVID illness. COVID+ is a sub-set of CRCI patients whose last COVID test was positive.)

*Effective reproduction number (Rt) is updated twice weekly and not daily. Rt is not calculated for PHU Regions with case counts < 12 over the reporting period.

Looking for more information?

- For more information about cases and deaths in Ontario over the course of this pandemic, and for breakdowns by region, age, and sex, please view the [Ontario COVID-19 Data Tool](#) by Public Health Ontario.
- Please visit the ministry website for sector-specific [guidance](#) and [directives, memorandums and other resources](#).