

Situation Report #141: COVID-19

Ministry of Health | Health System Emergency Management Branch

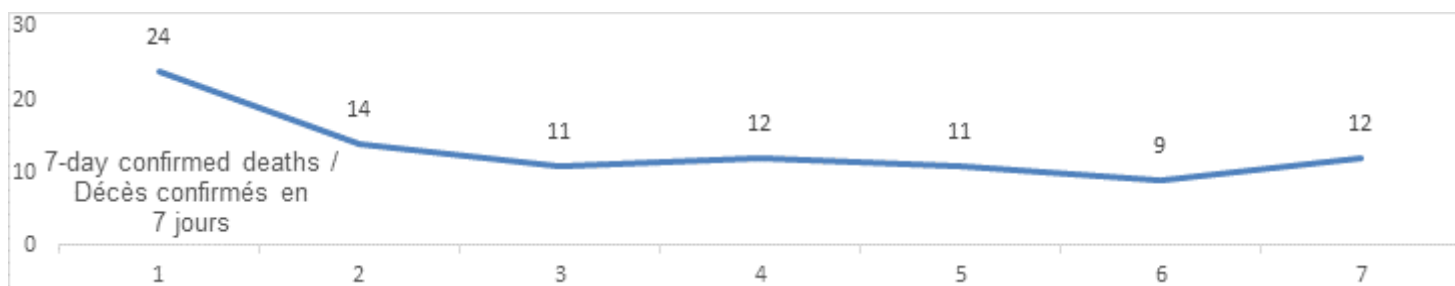
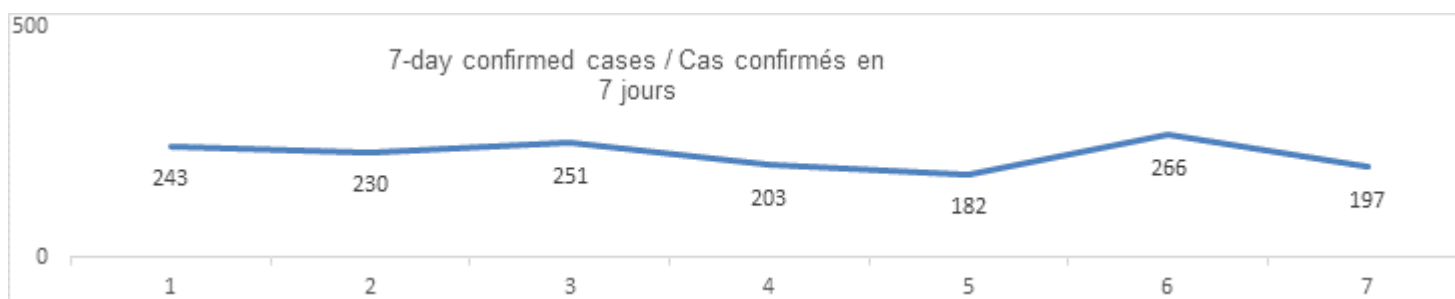
June 14, 2020

Situation:

Case count as of 8:00 a.m. June 14 2020 / Nombre de cas à 8 h le 14 juin 2020				
Area / Région	Case count	Change from yesterday	Deaths	Change from yesterday
Worldwide total	7 904 551	+118 622	432 955	+3 657
Canada	98 410	+467	8 107	+58
Ontario	32 189	+197	2 519	+12

Ontario:

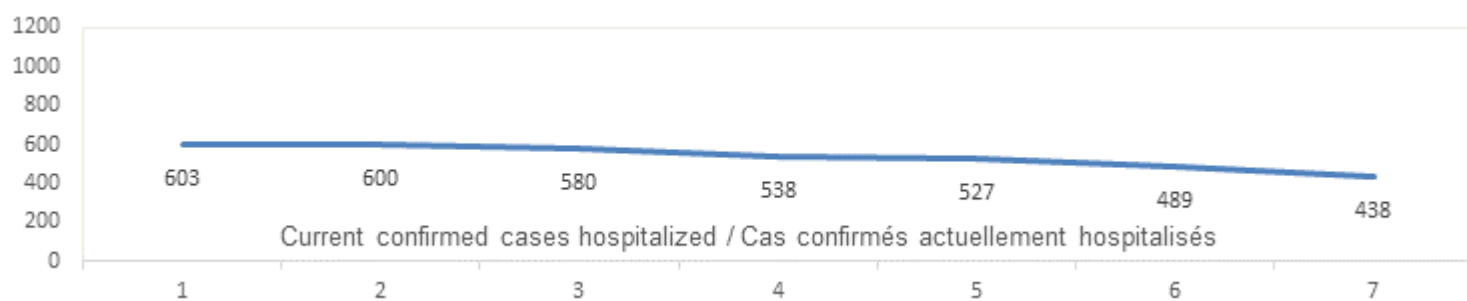
Confirmed Cases	Cas confirmés	Data Source / Source des données	Yesterday / Hier	7-day % change / % de changement sur 7 jours
Cumulative Cases	Nombre cumulatif de cas	iPHIS / SIISP	32 189	5%
Health Sector Worker Cases	Nombre de cas chez les travailleurs du secteur de la santé	iPHIS / SIISP	5 312	5%
Cumulative Resolved	Nombre cumulatif de cas résolus	iPHIS / SIISP	26 961	11%
Cumulative Deaths	Nombre cumulatif de décès	iPHIS / SIISP	2 519	4%
Long-Term Care Home Residents	Nombre de décès de résidents des CSLD	iPHIS / SIISP	1 625	4%
Retirement Home Residents	Nombre de décès de résidents des maisons de retraite	iPHIS / SIISP	175	3%
Health Sector Workers	Nombre de décès de travailleurs du secteur de la santé	iPHIS / SIISP	11	0%
Mode of Acquisition*	Mode d'acquisition*			Percent of Total / % du total
Outbreak-associated or close contact of a confirmed case	Associés à l'écllosion ou contact étroit avec un cas confirmé	iPHIS / SIISP	20 700	64%
Travel	Voyage	iPHIS / SIISP	1 603	5%
No known epidemiological link	Aucun lien épidémiologique connu	iPHIS / SIISP	6 812	21%
Information missing or pending	Renseignement manquant ou en attente	iPHIS / SIISP	3 074	10%
Daily Count / Nombre quotidien				



Effective Reproduction Number (Rt)** and Confidence Interval	Taux de reproduction effectif (Re)** et intervalle de confiance	Data Source	June 11 2020	June 7 2020
Ontario	Ontario	PHO / SPO	0.8 [0.8 - 0.8]	1 [1 - 1.1]
North	Nord	PHO / SPO	N/A**	N/A**
Eastern	Est	PHO / SPO	0.8 [0.6 - 1]	0.9 [0.7 - 1.1]
Central East	Centre-Est	PHO / SPO	0.8 [0.8 - 0.9]	1 [1 - 1.1]
Toronto	Toronto	PHO / SPO	0.8 [0.8 - 0.9]	0.9 [0.8 - 1]
South West	Sud-Ouest	PHO / SPO	1.2 [1 - 1.4]	0.7 [0.6 - 0.8]
Central West	Centre-Ouest	PHO / SPO	0.6 [0.5 - 0.7]	1.6 [1.4 - 1.7]
Testing	Dépistage		Yesterday	7-day average
Daily tests completed	Dépistages quotidiens effectués	NOC / COR	23 278	21 745
% positivity	% de positivité	NOC / COR	1.0%	1.7%
Tests in process	Analyses en cours	NOC / COR	25 290	16 578
Daily Count				



Acute Care	Soins aigus	Data Source	Yesterday	7-day % change
Confirmed patients hospitalized	Cas confirmés hospitalisés	dBCS / RqL	438	-31%
Cumulative hospitalized health sector workers	Nombre cumulatif de travailleurs du secteur de la santé hospitalisés	iPHIS / SIISP	204	9%
Cumulative health sector workers in ICU	Nombre cumulatifs de travailleurs du secteur de la santé aux soins intensifs	iPHIS / SIISP	48	2%
				7-day average
Expanded Vented Beds Capacity Remaining	Capacité augmentée restante de lits avec respirateurs	CCSO / SOSMPC	81%	79%
Current vented patients (includes COVID+)	Patients actuellement branchés à un respirateur (incluent les COVID+)	CCSO / SOSMPC	487	534
COVID+ Vented	COVID+ sur respirateur	CCSO / SOSMPC	77	82
Daily Count				



Active Outbreaks	Éclosions actives	Data Source	Yesterday	7-day average
Hospitals	Hôpitaux	iPHIS / SIISP	2	4
Long-Term Care Homes	CSLD	iPHIS / SIISP	74	77
Retirement Homes	Maisons de retraite	iPHIS / SIISP	24	30
Group Homes	Foyers de groupe	iPHIS / SIISP	21	21
Correctional Facilities	Établissements correctionnels	iPHIS / SIISP	2	2
Shelters	Refuges	iPHIS / SIISP	9	9
Daycare	Services de garde d'enfants	iPHIS / SIISP	1	1
Workplace - Farm	Lieux de travail - Fermes	iPHIS / SIISP	7	7
Workplace - Food Processing	Lieux de travail – Transformation alimentaire	iPHIS / SIISP	11	11
Workplace - Other	Lieux de travail - Autres	iPHIS / SIISP	57	52
Other Congregate Settings	Autres cadres d'hébergement en commun	iPHIS / SIISP	4	20
Undefined	Non défini	iPHIS / SIISP	3	6

iPHIS = integrated Public Health Information System; PHO = Public Health Ontario; NOC = COVID19 Provincial Diagnostic Network Operations Centre; CCSO = Critical Care Services Ontario; dBCS = Daily Bed Census

*Mode of acquisition is identified following the public health investigation and may not be available at the time the case is reported. Reported numbers should not be interpreted as mode of acquisition for the previous day's case count.

**Effective reproduction number (R_t) is updated twice weekly and not daily. R_t is not calculated for PHU Regions with case counts < 12 over the reporting period.

- For more information about cases and deaths in Ontario over the course of this pandemic and for breakdowns by region age and sex please view the [Ontario COVID-19 Data Tool](#) by Public Health Ontario.
- Please visit the ministry website for sector-specific [guidance](#) and [directives memorandums and other resources](#).