

Situation Report #140: COVID-19

Ministry of Health | Health System Emergency Management Branch

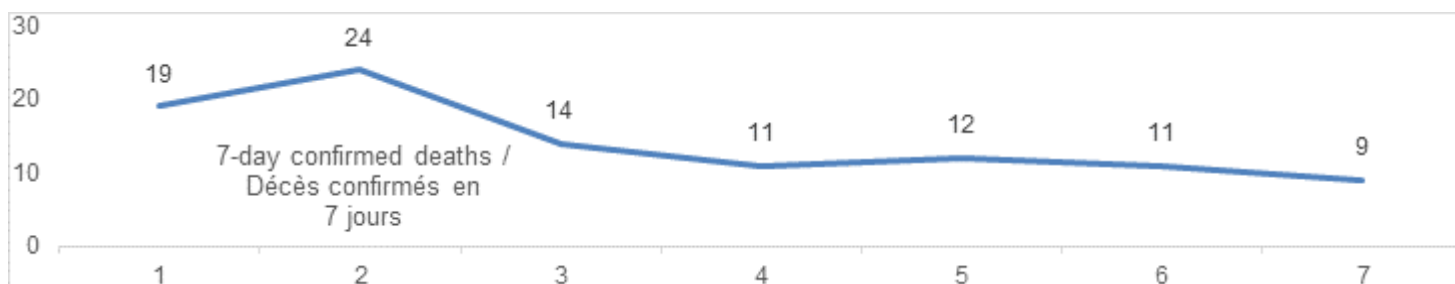
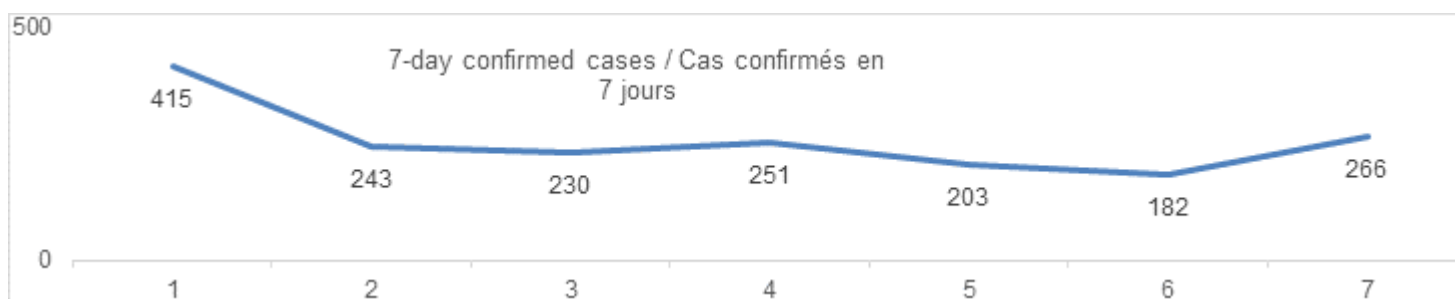
June 13, 2020

Situation:

Case count as of 8:00 a.m. June 13, 2020 / Nombre de cas à 8 h le 13 juin 2020				
Area	Case count	Change from yesterday	Deaths	Change from yesterday
Worldwide total / Total mondial	7 785 929	+302 981	429 298	+9 802
Canada	97 943	+413	8 049	+55
Ontario	31 992	+266	2 507	+09

Ontario:

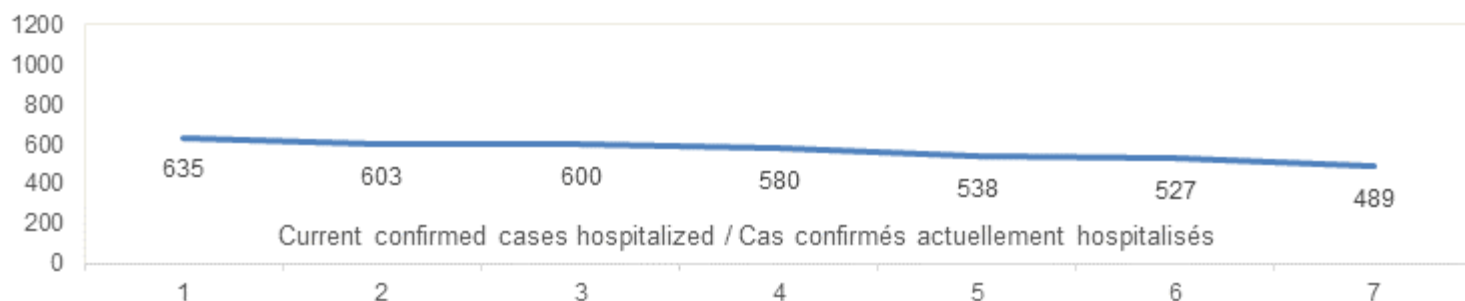
Confirmed Cases	Cas confirmés	Data Source / Source des données	Yesterday / Hier	7-day % change / % de changement sur 7 jours
Cumulative Cases	Nombre cumulatif de cas	iPHIS / SIISP	31 992	6%
Health Sector Worker Cases	Nombre de cas chez les travailleurs du secteur de la santé	iPHIS / SIISP	5 283	7%
Cumulative Resolved	Nombre cumulatif de cas résolus	iPHIS / SIISP	26 538	11%
Cumulative Deaths	Nombre cumulatif de décès	iPHIS / SIISP	2 507	4%
Long-Term Care Home Residents	Nombre de décès de résidents des CSLD	iPHIS / SIISP	1 610	4%
Retirement Home Residents	Nombre de décès de résidents des maisons de retraite	iPHIS / SIISP	175	4%
Health Sector Workers	Nombre de décès de travailleurs du secteur de la santé	iPHIS / SIISP	11	0%
Mode of Acquisition*	Mode d'acquisition*			Percent of Total / % du total
Outbreak-associated or close contact of a confirmed case	Associés à l'écllosion ou contact étroit avec un cas confirmé	iPHIS / SIISP	20 396	64%
Travel	Voyage	iPHIS / SIISP	1 598	5%
No known epidemiological link	Aucun lien épidémiologique connu	iPHIS / SIISP	6 898	22%
Information missing or pending	Renseignement manquant ou en attente	iPHIS / SIISP	3 100	10%
Daily Count / Nombre quotidien				



Effective Reproduction Number (Rt)** and Confidence Interval	Taux de reproduction effectif (Re)** et intervalle de confiance	Data Source / Source des données	June 11, 2020 / 11 juin 2020	June 7, 2020 / 7 juin 2020
Ontario	Ontario	PHO / SPO	0.8 [0.8 - 0.8]	1 [1 - 1.1]
North	Nord	PHO / SPO	N/A**	N/A**
Eastern	Est	PHO / SPO	0.8 [0.6 - 1]	0.9 [0.7 - 1.1]
Central East	Centre-Est	PHO / SPO	0.8 [0.8 - 0.9]	1 [1 - 1.1]
Toronto	Toronto	PHO / SPO	0.8 [0.8 - 0.9]	0.9 [0.8 - 1]
South West	Sud-Ouest	PHO / SPO	1.2 [1 - 1.4]	0.7 [0.6 - 0.8]
Central West	Centre-Ouest	PHO / SPO	0.6 [0.5 - 0.7]	1.6 [1.4 - 1.7]
Testing	Dépistage		Yesterday / Hier	7-day average / Moyenne de 7 jours
Daily tests completed	Dépistages quotidiens effectués	NOC / COR	27 456	21,188
% positivity	% de positivité	NOC / COR	1.4%	1.8%
Tests in process	Analyses en cours	NOC / COR	26 158	13,934
Daily Count / Nombre quotidien				



Acute Care	Soins aigus	Data Source	Yesterday	7-day % change
Confirmed patients hospitalized	Cas confirmés hospitalisés	dBCS / RqL	489	-27%
Cumulative hospitalized health sector workers	Nombre cumulatif de travailleurs du secteur de la santé hospitalisés	iPHIS / SIISP	201	10%
Cumulative health sector workers in ICU	Nombre cumulatifs de travailleurs du secteur de la santé aux soins intensifs	iPHIS / SIISP	48	7%
				7-day average
Expanded Vented Beds Capacity Remaining	Capacité augmentée restante de lits avec respirateurs	CCSO / SOSMPC	81%	79%
Current vented patients (includes COVID+)	Patients actuellement branchés à un respirateur (incluent les COVID+)	CCSO / SOSMPC	497	537
COVID+ Vented	COVID+ sur respirateur	CCSO / SOSMPC	68	84
Daily Count / Nombre quotidien				



Active Outbreaks	Éclosions actives	Data Source	Yesterday	7-day average
Hospitals	Hôpitaux	iPHIS / SIISP	1	5
Long-Term Care Homes	CSLD	iPHIS / SIISP	75	78
Retirement Homes	Maisons de retraite	iPHIS / SIISP	25	32
Group Homes	Foyers de groupe	iPHIS / SIISP	21	21
Correctional Facilities	Établissements correctionnels	iPHIS / SIISP	2	2
Shelters	Refuges	iPHIS / SIISP	9	10
Daycare	Services de garde d'enfants	iPHIS / SIISP	1	1
Workplace - Farm	Lieux de travail - Fermes	iPHIS / SIISP	7	7
Workplace - Food Processing	Lieux de travail – Transformation alimentaire	iPHIS / SIISP	11	11
Workplace - Other	Lieux de travail - Autres	iPHIS / SIISP	57	51
Other Congregate Settings	Autres cadres d'hébergement en commun	iPHIS / SIISP	4	28
Undefined	Non défini	iPHIS / SIISP	5	6

iPHIS = integrated Public Health Information System; PHO = Public Health Ontario; NOC = COVID19 Provincial Diagnostic Network Operations Centre; CCSO = Critical Care Services Ontario; dBCS = Daily Bed Census

*Mode of acquisition is identified following the public health investigation and may not be available at the time the case is reported. Reported numbers should not be interpreted as mode of acquisition for the previous day's case count.

**Effective reproduction number (Rt) is updated twice weekly and not daily. Rt is not calculated for PHU Regions with case counts < 12 over the reporting period.

- For more information about cases and deaths in Ontario over the course of this pandemic, and for breakdowns by region, age, and sex, please view the [Ontario COVID-19 Data Tool](#) by Public Health Ontario.
- Please visit the ministry website for sector-specific [guidance](#) and [directives, memorandums and other resources](#).
- Pour obtenir d'autres renseignements sur les cas et les décès en Ontario pendant cette pandémie, et pour connaître la répartition par région, âge et sexe, consultez [l'Outil de données de l'Ontario sur la COVID-19](#) publié par Santé publique Ontario.
- Consultez le site Web du Ministère pour obtenir le [document d'orientation](#) ainsi que les [directives, notes de service et autres ressources](#) particulières au secteur.

Update :

- The Ontario government [announced](#) it is providing more flexibility on the number of attendees permitted at indoor and outdoor wedding and funeral ceremonies. Based on positive public health trends the government is extending the number of people allowed to attend an indoor wedding or funeral ceremony to a maximum of 30 per cent capacity of the ceremony venue.