

# Situation Report #340: COVID-19

Ministry of Health | Health System Emergency Management Branch

January 7, 2021

## Situation:

Case count as of January 7, 2021 / Nombre de cas le 7 janvier 2021				
Area / Région	Case count / Nombre de cas	Change from yesterday / Changement par rapport à hier	Deaths / Décès	Change from yesterday / Changement par rapport à hier
Canada*	626 799	+ 8 153	16 369	+ 136
Ontario**	204 145	+ 3 519	4 856	+ 89

\* Numbers from PHAC current as of 7 p.m. yesterday / Chiffres de l'ASPC à jour à 19h hier.

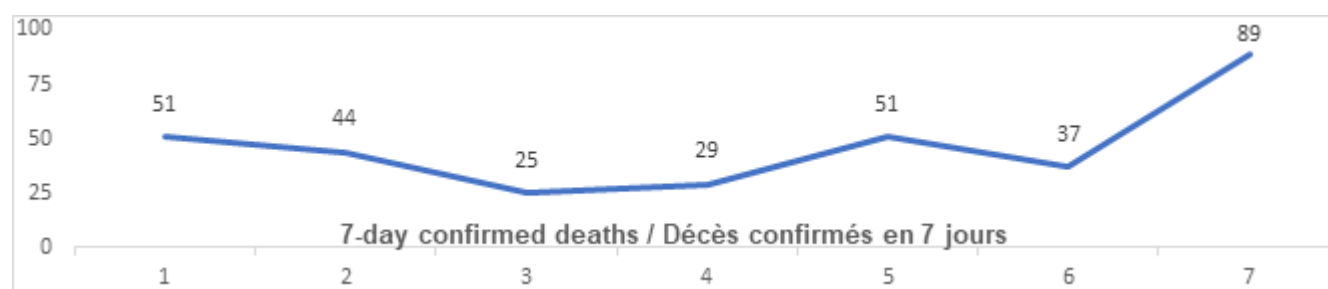
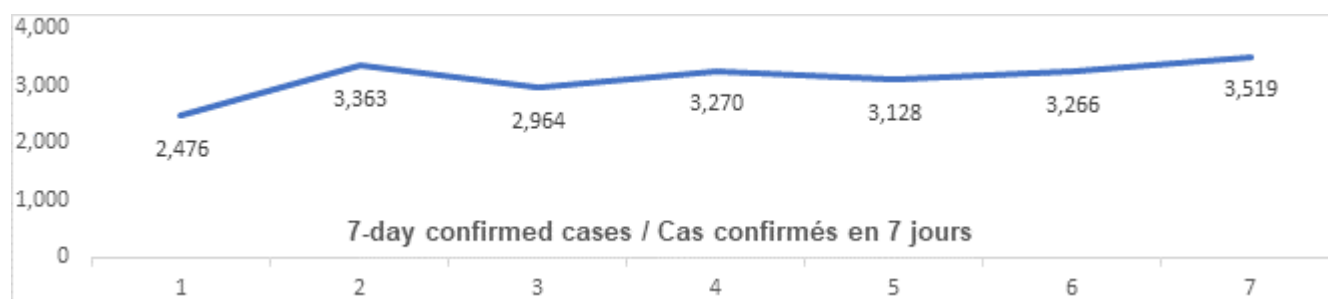
\*\* Ontario current as of 3 p.m. yesterday / Chiffres de l'Ontario à jour à 15h hier.

## Ontario:

Vaccination*	Vaccination	Total (cumulative) / Total (cumulatif)
Cumulative vaccine doses administered	Nombre total de doses de vaccin administrées	87 563

\* Total counts as of 8 p.m. today.

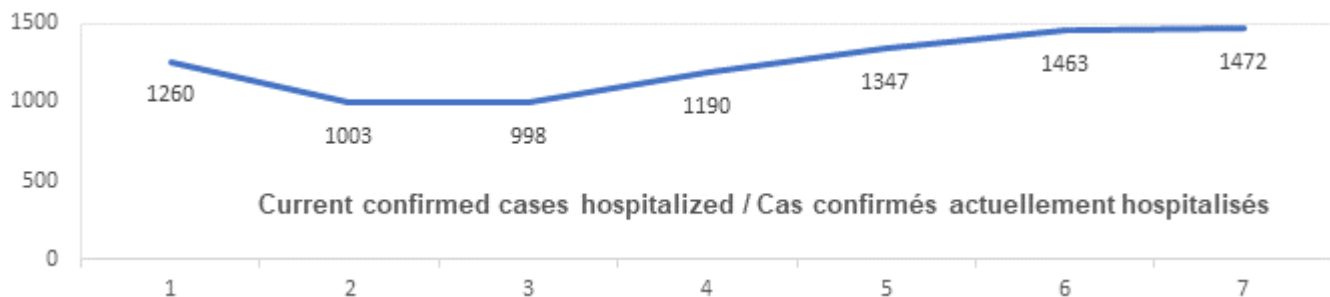
Confirmed Cases	Cas confirmés	Data Source / Source des données	Yesterday / Hier	7-day % change / % de changement sur 7 jours
Cumulative Cases	Nombre cumulatif de cas	CCM / SPGCC	204 145	12%
Health Sector Worker Cases	Nombre de cas chez les travailleurs du secteur de la santé	CCM / SPGCC	13 762	7%
Cumulative Resolved	Nombre cumulatif de cas résolus	CCM / SPGCC	172 571	11%
Cumulative Deaths	Nombre cumulatif de décès	CCM / SPGCC	4 856	7%
Long-Term Care Home Residents	Nombre de décès de résidents des CSLD	<a href="#">Ontario.ca: Status of COVID-19 cases in LTCH</a>		<a href="#">Ontario.ca: État des cas de COVID-19 en FSLD</a>
Retirement Home Residents	Nombre de décès de résidents des maisons de retraite	<a href="#">RHRA Dashboard</a>		<a href="#">Tableau de bord de l'ORMR</a>
Health Sector Workers	Nombre de décès de travailleurs du secteur de la santé	CCM / SPGCC	16	7%
Daily Count / Nombre quotidien				



Effective Reproduction Number (Rt)* and Confidence Interval	Taux de reproduction effectif (Re)* et intervalle de confiance	Data Source / Source des données	January 1, 2021 - January 7, 2021 / 1 janvier, 2021 - 7 janvier, 2021	December 30, 2020 - January 5, 2021 / 30 décembre, 2020 - 5 janvier, 2021
Ontario	Ontario	PHO / SPO	1.13 [1.11 - 1.14]	1.20 [1.19 - 1.22]
North	Nord	PHO / SPO	1.62 [1.40 - 1.85]	1.12 [0.94 - 1.33]
Eastern	Est	PHO / SPO	1.24 [1.18 - 1.31]	1.49 [1.41 - 1.58]
Central East	Centre-Est	PHO / SPO	1.14 [1.11 - 1.16]	1.22 [1.19 - 1.24]
Toronto	Toronto	PHO / SPO	1.03 [1.00 - 1.06]	1.14 [1.11 - 1.17]
South West	Sud-Ouest	PHO / SPO	1.11 [1.07 - 1.15]	1.22 [1.17 - 1.26]
Central West	Centre-Ouest	PHO / SPO	1.23 [1.19 - 1.27]	1.20 [1.16 - 1.24]
Testing	Dépistage		Yesterday / Hier	7-day average / Moyenne de 7 jours
Daily tests completed	Dépistages quotidiens effectués	NOC / COR	51 045	51 162
% positivity	% de positivité	NOC / COR	8.5%	7.6%
Tests in process	Analyses en cours	NOC / COR	55 484	44 423
Daily Count / Nombre quotidien				



Acute Care	Soins aigus	Data Source / Source des données	Yesterday / Hier	7-day % change / % de changement sur 7 jours
Confirmed patients hospitalized	Cas confirmés hospitalisés	dBCS / RqL	1472	19%
Cumulative hospitalized health sector workers	Nombre cumulatif de travailleurs du secteur de la santé hospitalisés	CCM / SPGCC	317	4%
Cumulative health sector workers in ICU	Nombre cumulatifs de travailleurs du secteur de la santé aux soins intensifs	CCM / SPGCC	71	3%
				7-day average / Moyenne de 7 jours
Current vented patients (includes COVID+)	Patients actuellement branchés à un respirateur (incluent les COVID+)	CCSO / SOSMPC	733	678
CRCI Vented	COVID+ sur respirateur	CCSO / SOSMPC	248	235
Daily Count / Nombre quotidien				



Active Outbreaks	Éclosions actives	Data Source / Source des données	Yesterday / Hier	7-day average / Moyenne de 7 jours
<b>Congregate Care / Habitations collectives</b>				
LTCH	FLSD	CCM / SPGCC	228	226
RH	MR	CCM / SPGCC	142	131
Hospital	Hôpital	CCM / SPGCC	68	61
<b>Congregate Living / Hébergement collectif</b>				
Group Homes / Supportive Housing	Foyers de groupe / logement avec services de soutien	CCM / SPGCC	71	73
Shelter	Refuge	CCM / SPGCC	13	13
Correctional Facilities	Établissements correctionnels	CCM / SPGCC	6	6
Short-term Accommodation	Logement temporaire	CCM / SPGCC	0	0
Other congregate	Autre hébergement collectif	CCM / SPGCC	11	11
<b>Education / Éducation</b>				
Childcare	Garde d'enfants	CCM / SPGCC	58	60
Elementary school	École élémentaire	CCM / SPGCC	43	66
Secondary school	École secondaire	CCM / SPGCC	20	26
Elementary/Secondary school	École élémentaire/secondaire	CCM / SPGCC	4	6
Post-Secondary	Postsecondaire	CCM / SPGCC	2	2
<b>Workplaces / Lieu de travail</b>				
Farm	Exploitation agricole	CCM / SPGCC	14	13
Food Processing	Transformation alimentaire	CCM / SPGCC	23	27
Retail	Vente au détail	CCM / SPGCC	49	42
Medical/Health Service	Service médical / de santé	CCM / SPGCC	9	11
Other Workplace	Autre lieu de travail	CCM / SPGCC	146	156
<b>Recreational / Loisir</b>				
Bar / Restaurant / Nightclub	Bar / restaurant / boîte de nuit	CCM / SPGCC	24	22

Recreational Fitness	Activités de conditionnement physique récréatives	CCM / SPGCC	12	12
Personal Service Setting	Établissement de services personnels	CCM / SPGCC	2	2
Other recreational setting	Autre établissement de loisir	CCM / SPGCC	25	22
<b>Other / Autre</b>				
Other	Autre	CCM / SPGCC	11	13
Undefined	Indéfini	CCM / SPGCC	6	5

CCM = Provincial Case and Contact Management Solution; PHO = Public Health Ontario; NOC = COVID19 Provincial Diagnostic Network Operations Centre; CCSO = Critical Care Services Ontario; dBCS = Daily Bed Census; CRCI = COVID-Related Critical Illness (COVID-Related Critical Illness (CRCI) is defined as: Admission to the ICU because of a clinical syndrome consistent with COVID, AND the patient has had a positive test that is consistent with acute COVID illness. COVID+ is a sub-set of CRCI patients whose last COVID test was positive.)

\*Effective reproduction number (Rt) is updated twice weekly and not daily. Rt is not calculated for PHU Regions with case counts < 12 over the reporting period.

## Update

- The [Vaccine After Care Sheet](#) has been updated and is available on the Ontario government website.
- The [COVID-19 Vaccination: Special Populations Referral Form](#) has been updated and is available on the Ontario government website.
- [COVID-19: About Vaccines](#) has been updated and is available on the Ontario government website.
- [COVID-19 Vaccine Availability and Rollout](#) has been updated and is available on the Ontario government website.

## Looking for more information?

- For more information about cases and deaths in Ontario over the course of this pandemic, and for breakdowns by region, age, and sex, please view the [Government of Ontario website](#) or the [Ontario COVID-19 Data Tool](#) by Public Health Ontario.
- Please visit the ministry website for sector-specific [guidance](#) and [directives, memorandums and other resources](#).