

Situation Report #338: COVID-19

Ministry of Health | Health System Emergency Management Branch

January 5, 2021

Situation:

Case count as of January 5, 2021 / Nombre de cas le 5 janvier 2021				
Area / Région	Case count / Nombre de cas	Change from yesterday / Changement par rapport à hier	Deaths / Décès	Change from yesterday / Changement par rapport à hier
Canada*	611 424	+ 9 761	16 074	+ 209
Ontario**	197 360	+ 3 128	4 730	+ 51

* Numbers from PHAC current as of 7 p.m. yesterday / Chiffres de l'ASPC à jour à 19h hier.

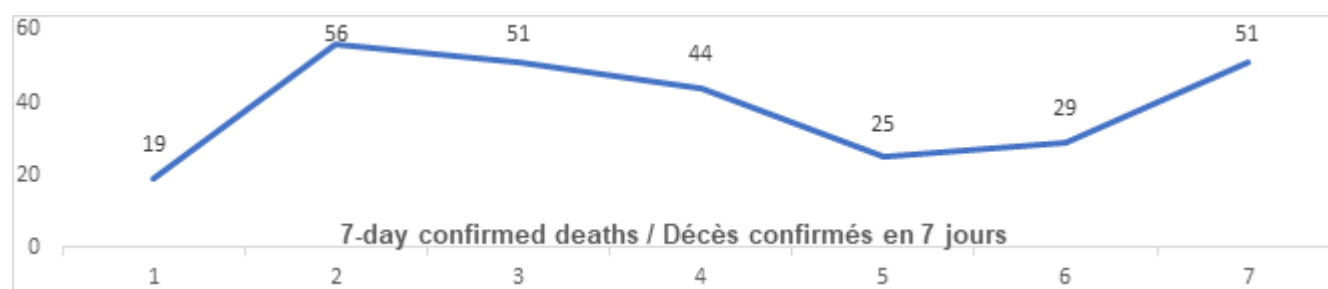
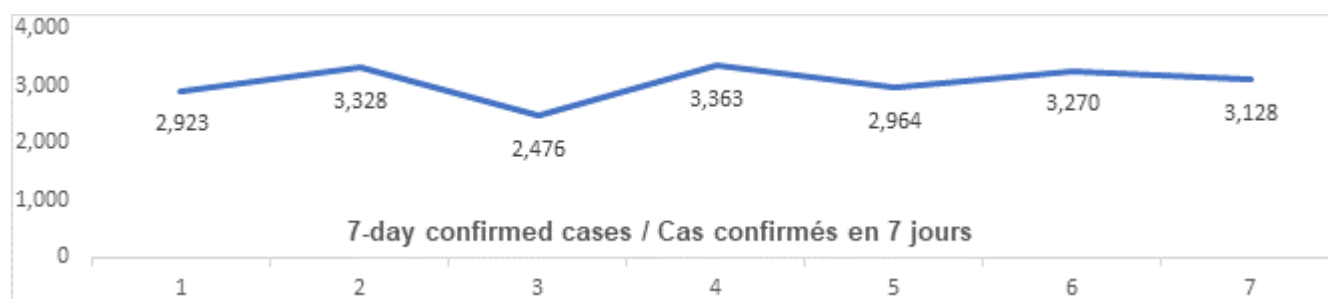
** Ontario current as of 3 p.m. yesterday / Chiffres de l'Ontario à jour à 15h hier.

Ontario:

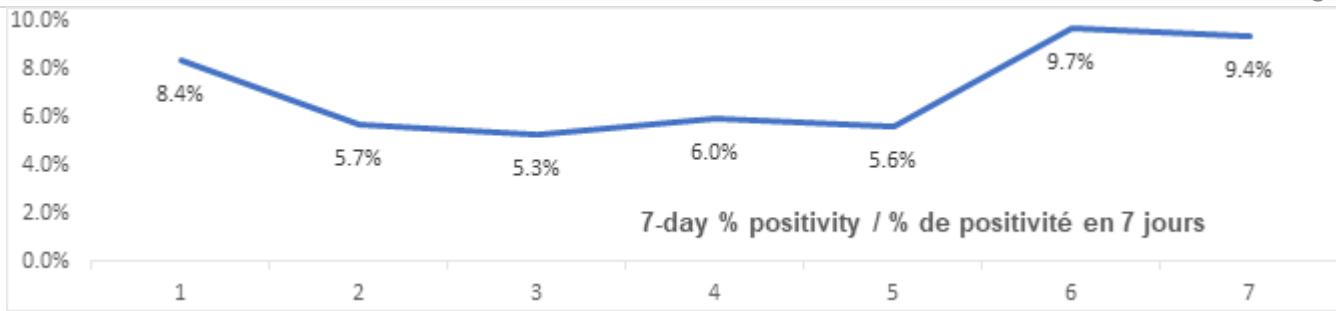
Vaccination*	Vaccination	Total (cumulative) / Total (cumulatif)
Vaccination sites	Sites de vaccination	44
Cumulative vaccine doses administered	Nombre total de doses de vaccin administrées	57 921

* Total counts as of 4 p.m. today.

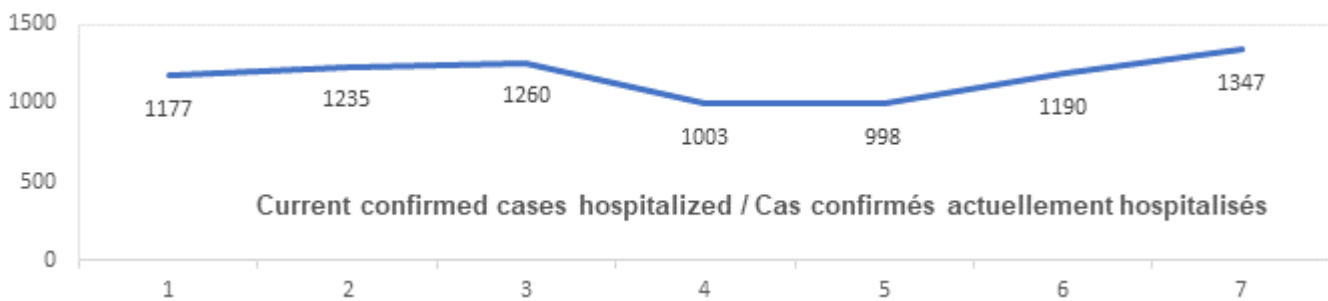
Confirmed Cases	Cas confirmés	Data Source / Source des données	Yesterday / Hier	7-day % change / % de changement sur 7 jours
Cumulative Cases	Nombre cumulatif de cas	CCM / SPGCC	197 360	12%
Health Sector Worker Cases	Nombre de cas chez les travailleurs du secteur de la santé	CCM / SPGCC	12 828	7%
Cumulative Resolved	Nombre cumulatif de cas résolus	CCM / SPGCC	166 790	10%
Cumulative Deaths	Nombre cumulatif de décès	CCM / SPGCC	4 730	6%
Long-Term Care Home Residents	Nombre de décès de résidents des CSLD	Ontario.ca: Status of COVID-19 cases in LTCH		Ontario.ca: État des cas de COVID-19 en FSLD
Retirement Home Residents	Nombre de décès de résidents des maisons de retraite	RHRA Dashboard		Tableau de bord de l'ORMR
Health Sector Workers	Nombre de décès de travailleurs du secteur de la santé	CCM / SPGCC	16	7%
Daily Count / Nombre quotidien				



Effective Reproduction Number (Rt)* and Confidence Interval	Taux de reproduction effectif (Re)* et intervalle de confiance	Data Source / Source des données	December 25, 2020 - December 31, 2020 / 25 décembre, 2020 - 31 décembre, 2020	December 23, 2020 - December 29, 2020 / 23 décembre, 2020 - 29 décembre, 2020
Ontario	Ontario	PHO / SPO	1.09 [1.07 - 1.11]	1 [0.98 - 1.01]
North	Nord	PHO / SPO	0.75 [0.62 - 0.90]	1 [0.84 - 1.17]
Eastern	Est	PHO / SPO	1.42 [1.33 - 1.52]	1.11 [1.03 - 1.2]
Central East	Centre-Est	PHO / SPO	1.04 [1.01 - 1.06]	0.94 [0.91 - 0.96]
Toronto	Toronto	PHO / SPO	1.16 [1.12 - 1.19]	1.01 [0.98 - 1.04]
South West	Sud-Ouest	PHO / SPO	1.08 [1.04 - 1.12]	1.05 [1.01 - 1.09]
Central West	Centre-Ouest	PHO / SPO	1.06 [1.02 - 1.10]	1.04 [1 - 1.07]
Testing	Dépistage		Yesterday / Hier	7-day average / Moyenne de 7 jours
Daily tests completed	Dépistages quotidiens effectués	NOC / COR	35 152	51 302
% positivity	% de positivité	NOC / COR	9.4%	7.2%
Tests in process	Analyses en cours	NOC / COR	39 805	46 747
Daily Count / Nombre quotidien				



Acute Care	Soins aigus	Data Source / Source des données	Yesterday / Hier	7-day % change / % de changement sur 7 jours
Confirmed patients hospitalized	Cas confirmés hospitalisés	dBCS / RqL	1347	56%
Cumulative hospitalized health sector workers	Nombre cumulatif de travailleurs du secteur de la santé hospitalisés	CCM / SPGCC	306	3%
Cumulative health sector workers in ICU	Nombre cumulatifs de travailleurs du secteur de la santé aux soins intensifs	CCM / SPGCC	69	5%
				7-day average / Moyenne de 7 jours
Current vented patients (includes COVID+)	Patients actuellement branchés à un respirateur (incluent les COVID+)	CCSO / SOSMPC	726	657
CRCI Vented	COVID+ sur respirateur	CCSO / SOSMPC	254	225
Daily Count / Nombre quotidien				



Active Outbreaks	Éclosions actives	Data Source / Source des données	Yesterday / Hier	7-day average / Moyenne de 7 jours
Congregate Care / Habitations collectives				
LTCH	FLSD	CCM / SPGCC	235	218
RH	MR	CCM / SPGCC	138	123
Hospital	Hôpital	CCM / SPGCC	63	57
Congregate Living / Hébergement collectif				
Group Homes / Supportive Housing	Foyers de groupe / logement avec services de soutien	CCM / SPGCC	73	72
Shelter	Refuge	CCM / SPGCC	11	13
Correctional Facilities	Établissements correctionnels	CCM / SPGCC	6	7
Short-term Accommodation	Logement temporaire	CCM / SPGCC	0	0
Other congregate	Autre hébergement collectif	CCM / SPGCC	11	11
Education / Éducation				
Childcare	Garde d'enfants	CCM / SPGCC	60	60
Elementary school	École élémentaire	CCM / SPGCC	57	78
Secondary school	École secondaire	CCM / SPGCC	24	30
Elementary/Secondary school	École élémentaire/secondaire	CCM / SPGCC	5	6
Post-Secondary	Postsecondaire	CCM / SPGCC	2	2
Workplaces / Lieu de travail				
Farm	Exploitation agricole	CCM / SPGCC	12	12
Food Processing	Transformation alimentaire	CCM / SPGCC	27	27
Retail	Vente au détail	CCM / SPGCC	40	38
Medical/Health Service	Service médical / de santé	CCM / SPGCC	10	11
Other Workplace	Autre lieu de travail	CCM / SPGCC	158	157
Recreational / Loisir				
Bar / Restaurant / Nightclub	Bar / restaurant / boîte de nuit	CCM / SPGCC	24	21
Recreational Fitness	Activités de conditionnement physique récréatives	CCM / SPGCC	12	11
Personal Service Setting	Établissement de services personnels	CCM / SPGCC	2	2
Other recreational setting	Autre établissement de loisir	CCM / SPGCC	23	21
Other / Autre				
Other	Autre	CCM / SPGCC	16	19
Undefined	Indéfini	CCM / SPGCC	7	7

CCM = Provincial Case and Contact Management Solution; PHO = Public Health Ontario; NOC = COVID19 Provincial Diagnostic Network Operations Centre; CCSO = Critical Care Services Ontario; dBCS = Daily Bed Census; CRCI = COVID-Related Critical Illness (COVID-Related Critical Illness (CRCI) is defined as: Admission to the ICU because of a clinical syndrome consistent with COVID, AND the patient has had a positive test that is consistent with acute COVID illness. COVID+ is a sub-set of CRCI patients whose last COVID test was positive.)

*Effective reproduction number (Rt) is updated twice weekly and not daily. Rt is not calculated for PHU Regions with case counts < 12 over the reporting period.

Update

- Ontario Accelerates COVID-19 Vaccinations for Long-Term Care Homes in Priority Regions. The Ontario government is continuing the rollout of Phase One of its vaccine implementation plan by ensuring that all residents, health care workers and essential caregivers at long-term care homes in the priority regions of Toronto, Peel, York and Windsor-Essex receive a COVID-19 vaccination by January 21, 2021.

Looking for more information?

- For more information about cases and deaths in Ontario over the course of this pandemic, and for breakdowns by region, age, and sex, please view the Government of Ontario website or the Ontario COVID-19 Data Tool by Public Health Ontario.
- Please visit the ministry website for sector-specific guidance and directives, memorandums and other resources.