

# Situation Report #353: COVID-19

Ministry of Health | Health System Emergency Management Branch

January 26, 2021

## Situation:

Case count as of January 26, 2021 / Nombre de cas le 26 janvier 2021				
Area / Région	Case count / Nombre de cas	Change from yesterday / Changement par rapport à hier	Deaths / Décès	Change from yesterday / Changement par rapport à hier
Canada*	753 011	+ 5 628	19 238	+ 144
Ontario**	258 700	+ 1 740	5 909	+ 63

\* Numbers from PHAC current as of 7 p.m. yesterday / Chiffres de l'ASPC à jour à 19h hier.

\*\* Ontario current as of 3 p.m. yesterday / Chiffres de l'Ontario à jour à 15h hier.

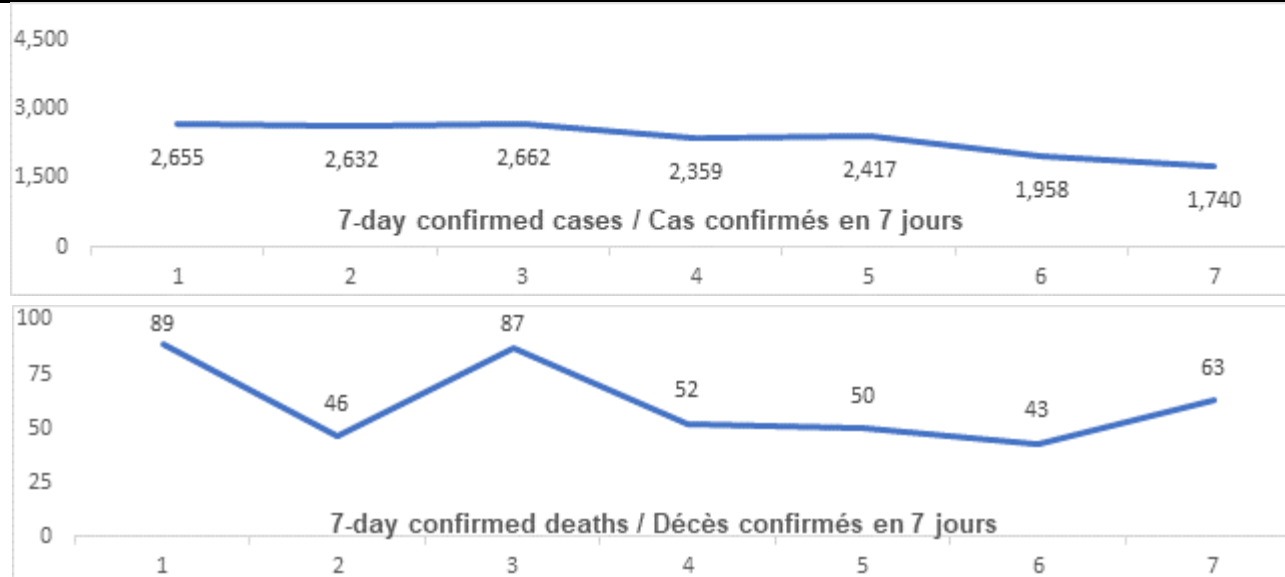
## Ontario:

Vaccination*	Vaccination	Total (cumulative) / Total (cumulatif)
Cumulative vaccine doses administered	Nombre total de doses de vaccin administrées	303 431

\* Total counts as of 4 p.m. today.

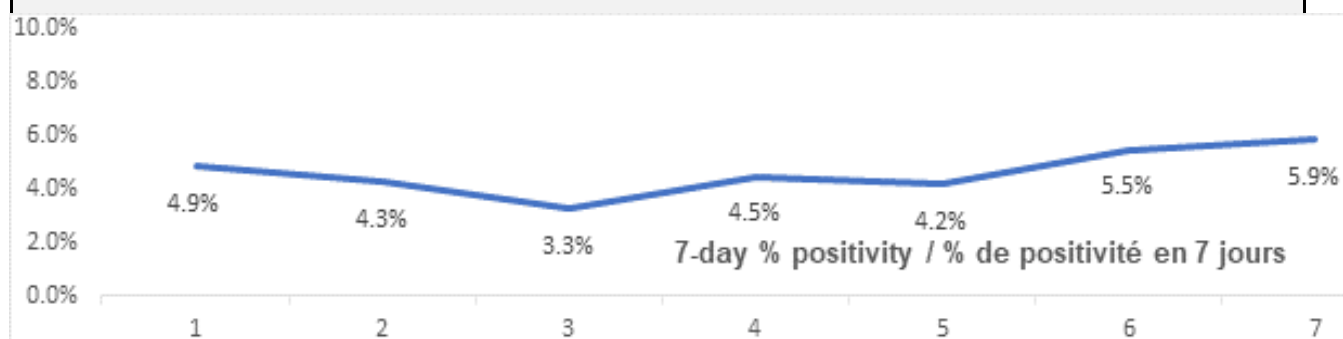
Confirmed Cases	Cas confirmés	Data Source / Source des données	Yesterday / Hier	7-day % change / % de changement sur 7 jours
Cumulative Cases	Nombre cumulatif de cas	CCM / SPGCC	258 700	7%
Health Sector Worker Cases	Nombre de cas chez les travailleurs du secteur de la santé	CCM / SPGCC	16 204	8%
Cumulative Resolved	Nombre cumulatif de cas résolus	CCM / SPGCC	229 755	10%
Cumulative Deaths	Nombre cumulatif de décès	CCM / SPGCC	5 909	8%
Long-Term Care Home Residents	Nombre de décès de résidents des CSLD	<a href="#">Ontario.ca: Status of COVID-19 cases in LTCH</a>		<a href="#">Ontario.ca: État des cas de COVID-19 en FSLD</a>
Retirement Home Residents	Nombre de décès de résidents des maisons de retraite	<a href="#">RHRA Dashboard</a>		<a href="#">Tableau de bord de l'ORMR</a>
Health Sector Worker	Nombre de décès de travailleurs du secteur de la santé	CCM / SPGCC	15	0%

## Daily Count / Nombre quotidien



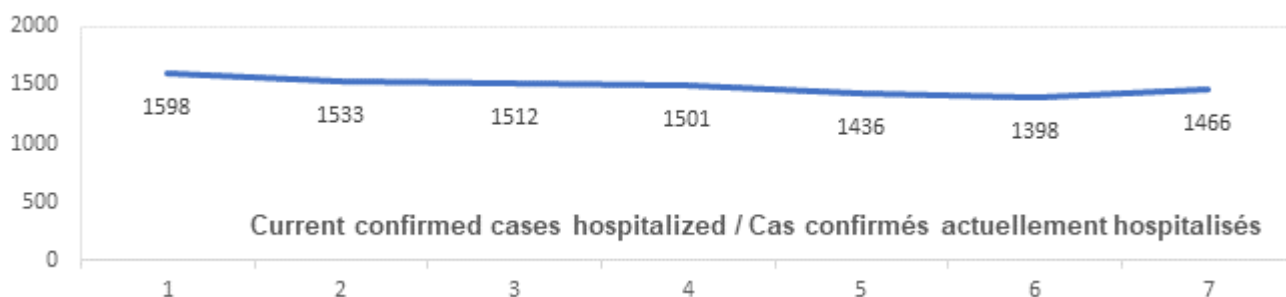
Effective Reproduction Number (Rt)* and Confidence Interval	Taux de reproduction effectif (Re)* et intervalle de confiance	Data Source / Source des données	January 20, 2021 - January 26, 2021 / 20 janvier, 2021 - 26 janvier, 2021	January 8, 2021 - January 14, 2021 / 8 janvier, 2021 - 14 janvier, 2021
Ontario	Ontario	PHO / SPO	0.84 [0.82 - 0.85]	1.01 [1.00 - 1.03]
North	Nord	PHO / SPO	1.36 [1.21 - 1.52]	1.02 [0.90 - 1.16]
Eastern	Est	PHO / SPO	0.78 [0.73 - 0.83]	1.01 [0.96 - 1.07]
Central East	Centre-Est	PHO / SPO	0.86 [0.84 - 0.88]	0.97 [0.95 - 1.00]
Toronto	Toronto	PHO / SPO	0.85 [0.82 - 0.87]	1.06 [1.03 - 1.08]
South West	Sud-Ouest	PHO / SPO	0.70 [0.66 - 0.73]	1.05 [1.02 - 1.09]
Central West	Centre-Ouest	PHO / SPO	0.86 [0.83 - 0.89]	0.99 [0.96 - 1.02]
Testing	Dépistage		Yesterday / Hier	7-day average / Moyenne de 7 jours
Daily tests completed	Dépistages quotidiens effectués	NOC / COR	30 717	53 628
% positivity	% de positivité	NOC / COR	5.9%	4.7%
Tests in process	Analyses en cours	NOC / COR	36 405	36 699

## Daily Count / Nombre quotidien



Acute Care	Soins aigus	Data Source / Source des données	Yesterday / Hier	7-day % change / % de changement sur 7 jours
Confirmed patients hospitalized	Cas confirmés hospitalisés	dBCS / RqL	1466	-10%
Cumulative hospitalized health sector workers	Nombre cumulatif de travailleurs du secteur de la santé hospitalisés	CCM / SPGCC	337	3%
Cumulative health sector workers in ICU	Nombre cumulatifs de travailleurs du secteur de la santé aux soins intensifs	CCM / SPGCC	75	4%
				7-day average / Moyenne de 7 jours
Current vented patients (includes COVID+)	Patients actuellement branchés à un respirateur (incluent les COVID+)	CCSO / SOSMPC	722	761
CRCI Vented	COVID+ sur respirateur	CCSO / SOSMPC	309	306

## Daily Count / Nombre quotidien



Active Outbreaks	Éclosions actives	Data Source	Yesterday / Hier	7-day average
<b>Congregate Care / Habitations collectives</b>				
LTCH	FLSD	CCM / SPGCC	253	251
RH	MR	CCM / SPGCC	153	163
Hospital	Hôpital	CCM / SPGCC	98	96
<b>Congregate Living / Hébergement collectif</b>				
Group Homes / Supportive Housing	Foyers de groupe / logement avec services de soutien	CCM / SPGCC	75	78
Shelter	Refuge	CCM / SPGCC	23	21
Correctional Facilities	Établissements correctionnels	CCM / SPGCC	9	10
Short-term Accommodation	Logement temporaire	CCM / SPGCC	0	0
Other congregate	Autre hébergement collectif	CCM / SPGCC	27	27
<b>Education / Éducation</b>				
Childcare	Garde d'enfants	CCM / SPGCC	63	69
Elementary school	École élémentaire	CCM / SPGCC	23	27
Secondary school	École secondaire	CCM / SPGCC	14	13
Elementary/Secondary school	École élémentaire/secondaire	CCM / SPGCC	2	3
Post-Secondary	Postsecondaire	CCM / SPGCC	1	2
<b>Workplaces / Lieu de travail</b>				
Farm	Exploitation agricole	CCM / SPGCC	20	20
Food Processing	Transformation alimentaire	CCM / SPGCC	14	21
Retail	Vente au détail	CCM / SPGCC	38	44
Medical/Health Service	Service médical / de santé	CCM / SPGCC	7	10
Other Workplace	Autre lieu de travail	CCM / SPGCC	130	152
<b>Recreational / Loisir</b>				

Bar / Restaurant / Nightclub	Bar / restaurant / boîte de nuit	CCM / SPGCC	16	17
Recreational Fitness	Activités de conditionnement physique récréatives	CCM / SPGCC	3	6
Personal Service Setting	Établissement de services personnels	CCM / SPGCC	0	2
Other recreational setting	Autre établissement de loisir	CCM / SPGCC	14	20
<b>Other / Autre</b>				
Other	Autre	CCM / SPGCC	25	16
Undefined	Indéfini	CCM / SPGCC	11	10

CCM = Provincial Case and Contact Management Solution; PHO = Public Health Ontario; NOC = COVID19 Provincial Diagnostic Network Operations Centre; CCSO = Critical Care Services Ontario; dBCS = Daily Bed Census; CRCI = COVID-Related Critical Illness (COVID-Related Critical Illness (CRCI) is defined as: Admission to the ICU because of a clinical syndrome consistent with COVID, AND the patient has had a positive test that is consistent with acute COVID illness. COVID+ is a sub-set of CRCI patients whose last COVID test was positive.)

\*Effective reproduction number (Rt) is updated twice weekly and not daily. Rt is not calculated for PHU Regions with case counts < 12 over the reporting period.

## Update

- The [COVID-19 Vaccine Screening and Consent Form](#) has been posted to the Ministry's website.

## Looking for more information?

- For more information about cases and deaths in Ontario over the course of this pandemic, and for breakdowns by region, age, and sex, please view the [Government of Ontario website](#) or the [Ontario COVID-19 Data Tool](#) by Public Health Ontario.
- Please visit the ministry website for sector-specific [guidance](#) and [directives, memorandums and other resources](#).