

Situation Report #345: COVID-19

Ministry of Health | Health System Emergency Management Branch

January 14, 2021

Situation:

Case count as of January 14, 2021 / Nombre de cas le 14 janvier 2021				
Area / Région	Case count / Nombre de cas	Change from yesterday / Changement par rapport à hier	Deaths / Décès	Change from yesterday / Changement par rapport à hier
Canada*	681 328	+ 6 855	17 383	+ 150
Ontario**	228 310	+ 3 326	5 189	+ 62

* Numbers from PHAC current as of 7 p.m. yesterday / Chiffres de l'ASPC à jour à 19h hier.

** Ontario current as of 3 p.m. yesterday / Chiffres de l'Ontario à jour à 15h hier.

Ontario:

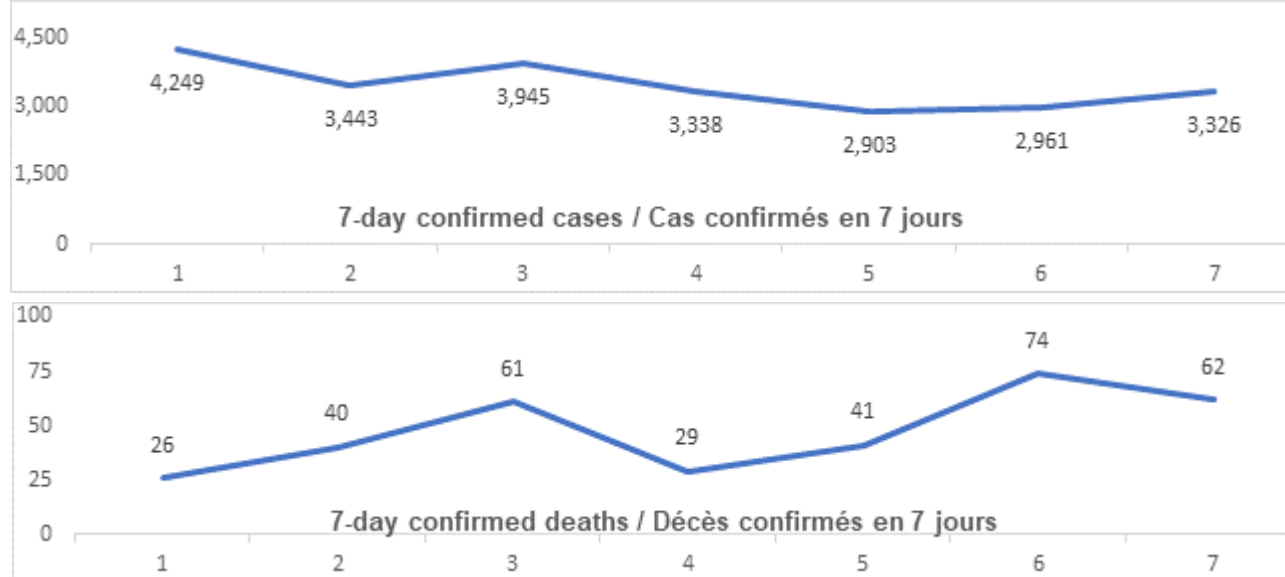
Vaccination*	Vaccination	Total (cumulative) / Total (cumulatif)
Cumulative vaccine doses administered	Nombre total de doses de vaccin administrées	173 801

* Total counts as of 6 p.m. today.

Confirmed Cases	Cas confirmés	Data Source / Source des données	Yesterday / Hier	7-day % change / % de changement sur 7 jours
Cumulative Cases	Nombre cumulatif de cas	CCM / SPGCC	228 310	12%
Health Sector Worker Cases	Nombre de cas chez les travailleurs du secteur de la santé	CCM / SPGCC	14 936	9%
Cumulative Resolved	Nombre cumulatif de cas résolus	CCM / SPGCC	193 814	12%
Cumulative Deaths	Nombre cumulatif de décès	CCM / SPGCC	5 189	7%
Long-Term Care Home Residents	Nombre de décès de résidents des CSLD	Ontario.ca: Status of COVID-19 cases in LTCH		Ontario.ca: État des cas de COVID-19 en FSLD
Retirement Home Residents	Nombre de décès de résidents des maisons de retraite	RHRA Dashboard		Tableau de bord de l'ORMR
Health Sector Workers	Nombre de décès de travailleurs du secteur de la santé	CCM / SPGCC	15	-6%*

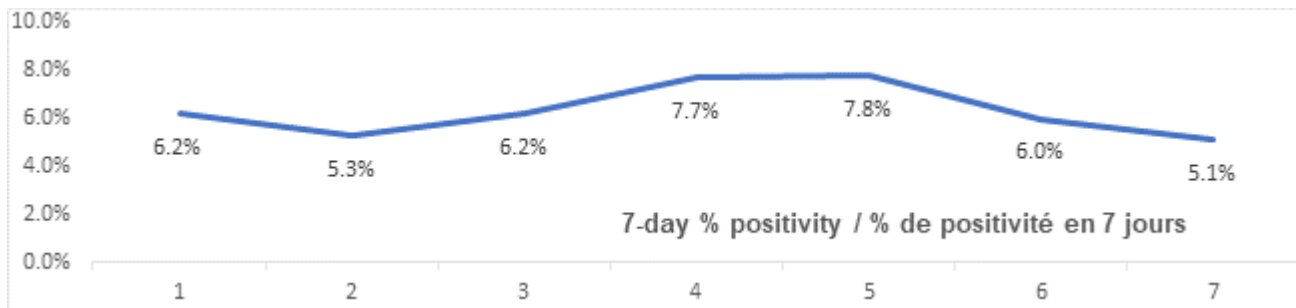
* Toronto Public Health data remediation corrected previously incorrect flags for health care workers

Daily Count / Nombre quotidien



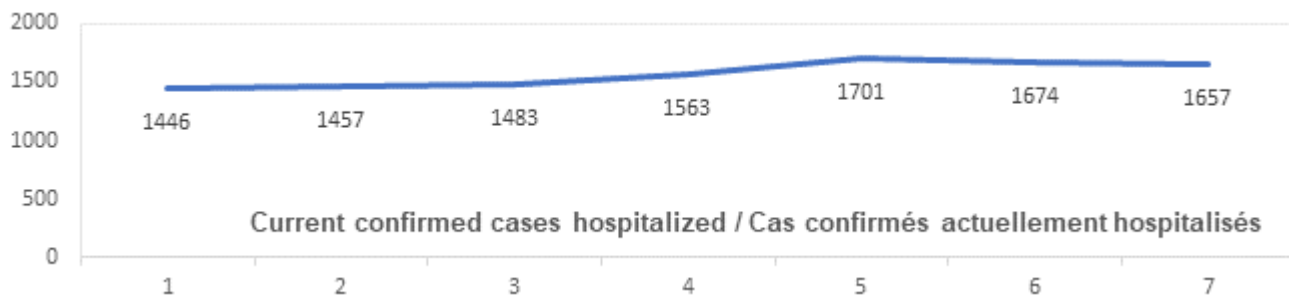
Effective Reproduction Number (Rt)* and Confidence Interval	Taux de reproduction effectif (Re)* et intervalle de confiance	Data Source / Source des données	January 6, 2021 - January 12, 2021 / 6 janvier, 2021 - 12 janvier, 2021	January 1, 2021 - January 7, 2021 / 1 janvier, 2021 - 7 janvier, 2021
Ontario	Ontario	PHO / SPO	1.08 [1.06 - 1.09]	1.13 [1.11 - 1.14]
North	Nord	PHO / SPO	1.38 [1.23 - 1.55]	1.62 [1.40 - 1.85]
Eastern	Est	PHO / SPO	1.10 [1.04 - 1.16]	1.24 [1.18 - 1.31]
Central East	Centre-Est	PHO / SPO	1.02 [1.00 - 1.05]	1.14 [1.11 - 1.16]
Toronto	Toronto	PHO / SPO	1.14 [1.12 - 1.17]	1.03 [1.00 - 1.06]
South West	Sud-Ouest	PHO / SPO	1.02 [0.99 - 1.06]	1.11 [1.07 - 1.15]
Central West	Centre-Ouest	PHO / SPO	1.09 [1.06 - 1.12]	1.23 [1.19 - 1.27]
Testing	Dépistage		Yesterday / Hier	7-day average / Moyenne de 7 jours
Daily tests completed	Dépistages quotidiens effectués	NOC / COR	71 169	59 999
% positivity	% de positivité	NOC / COR	5.1%	6.3%
Tests in process	Analyses en cours	NOC / COR	66 940	53 398

Daily Count / Nombre quotidien



Acute Care	Soins aigus	Data Source / Source des données	Yesterday / Hier	7-day % change / % de changement sur 7 jours
Confirmed patients hospitalized	Cas confirmés hospitalisés	dBCS / RqL	1657	13%
Cumulative hospitalized health sector workers	Nombre cumulatif de travailleurs du secteur de la santé hospitalisés	CCM / SPGCC	326	3%
Cumulative health sector workers in ICU	Nombre cumulatifs de travailleurs du secteur de la santé aux soins intensifs	CCM / SPGCC	7 2	1%
				7-day average / Moyenne de 7 jours
Current vented patients (includes COVID+)	Patients actuellement branchés à un respirateur (incluent les COVID+)	CCSO / SOSMPC	769	74 2
CRCI Vented	COVID+ sur respirateur	CCSO / SOSMPC	294	27 4

Daily Count / Nombre quotidien



Active Outbreaks	Éclosions actives	Data Source / Source des données	Yesterday / Hier	7-day average / Moyenne de 7 jours
Congregate Care / Habitations collectives				
LTCH	FLSD	CCM / SPGCC	259	250
RH	MR	CCM / SPGCC	163	158
Hospital	Hôpital	CCM / SPGCC	89	81
Congregate Living / Hébergement collectif				
Group Homes / Supportive Housing	Foyers de groupe / logement avec services de soutien	CCM / SPGCC	91	82
Shelter	Refuge	CCM / SPGCC	13	14
Correctional Facilities	Établissements correctionnels	CCM / SPGCC	7	7
Short-term Accommodation	Logement temporaire	CCM / SPGCC	1	0
Other congregate	Autre hébergement collectif	CCM / SPGCC	15	13
Education / Éducation				
Childcare	Garde d'enfants	CCM / SPGCC	53	52
Elementary school	École élémentaire	CCM / SPGCC	32	38
Secondary school	École secondaire	CCM / SPGCC	17	19
Elementary/Secondary school	École élémentaire/secondaire	CCM / SPGCC	4	4
Post-Secondary	Postsecondaire	CCM / SPGCC	5	3
Workplaces / Lieu de travail				
Farm	Exploitation agricole	CCM / SPGCC	19	15
Food Processing	Transformation alimentaire	CCM / SPGCC	22	21
Retail	Vente au détail	CCM / SPGCC	45	46
Medical/Health Service	Service médical / de santé	CCM / SPGCC	16	12

Other Workplace	Autre lieu de travail	CCM / SPGCC	150	147
Recreational / Loisir				
Bar / Restaurant / Nightclub	Bar / restaurant / boîte de nuit	CCM / SPGCC	18	22
Recreational Fitness	Activités de conditionnement physique récréatives	CCM / SPGCC	8	10
Personal Service Setting	Établissement de services personnels	CCM / SPGCC	3	2
Other recreational setting	Autre établissement de loisir	CCM / SPGCC	23	26
Other / Autre				
Other	Autre	CCM / SPGCC	7	17
Undefined	Indéfini	CCM / SPGCC	2	8

CCM = Provincial Case and Contact Management Solution; PHO = Public Health Ontario; NOC = COVID19 Provincial Diagnostic Network Operations Centre; CCSO = Critical Care Services Ontario; dBCS = Daily Bed Census; CRCI = COVID-Related Critical Illness (COVID-Related Critical Illness (CRCI) is defined as: Admission to the ICU because of a clinical syndrome consistent with COVID, AND the patient has had a positive test that is consistent with acute COVID illness. COVID+ is a sub-set of CRCI patients whose last COVID test was positive.)

*Effective reproduction number (Rt) is updated twice weekly and not daily. Rt is not calculated for PHU Regions with case counts < 12 over the reporting period.

Update

- The guidance on [Management of Cases and Contacts in Ontario](#) has been updated and is available on the Ministry's website

Mise à jour

- Le document d'orientation portant sur la [Gestion des cas et des contacts relatifs à la COVID-19 en Ontario](#) a été mis à jour et affiché sur le site Web du ministère.

Looking for more information?

- For more information about cases and deaths in Ontario over the course of this pandemic, and for breakdowns by region, age, and sex, please view the [Government of Ontario website](#) or the [Ontario COVID-19 Data Tool](#) by Public Health Ontario.
- Please visit the ministry website for sector-specific [guidance](#) and [directives, memorandums and other resources](#).