

Situation Report #360: COVID-19

Ministry of Health | Health System Emergency Management Branch

February 4, 2021

Situation:

Case count as of February 4, 2021 / Nombre de cas le 4 février 2021				
Area / Région	Case count / Nombre de cas	Change from yesterday / Changement par rapport à hier	Deaths / Décès	Change from yesterday / Changement par rapport à hier
Canada*	789 651	+ 3 234	20 355	+ 142
Ontario**	273 660	+ 1 563	6 393	+ 88

* Numbers from PHAC current as of 7 p.m. yesterday / Chiffres de l'ASPC à jour à 19h hier.

** Ontario current as of 3 p.m. yesterday / Chiffres de l'Ontario à jour à 15h hier.

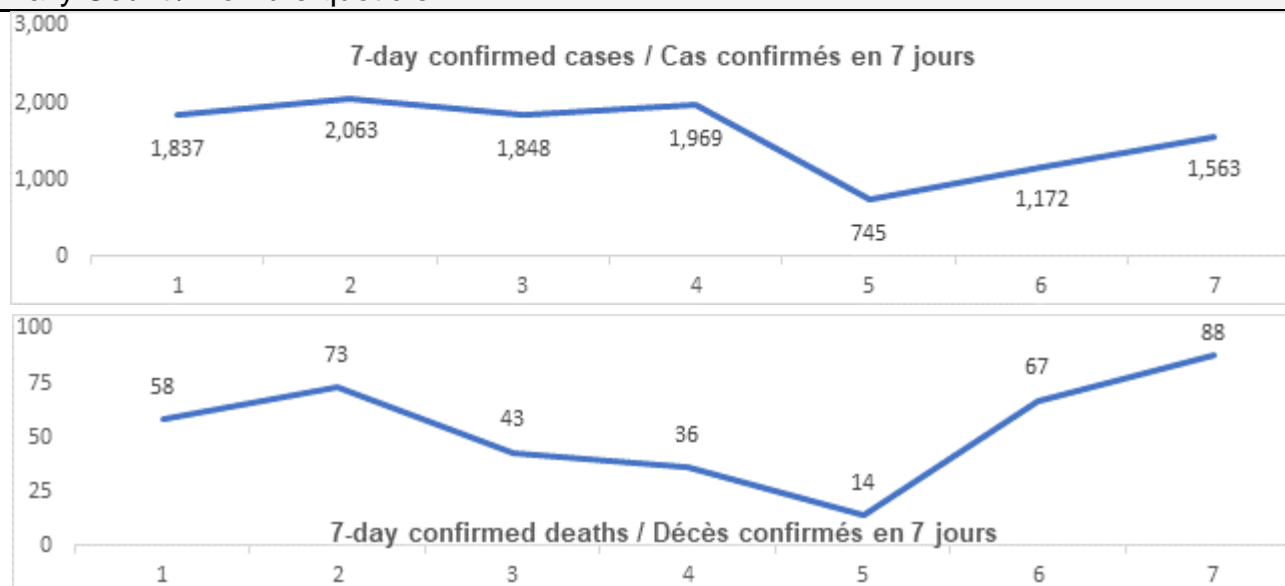
Ontario:

Vaccination*	Vaccination	Total (cumulative) / Total (cumulatif)
Cumulative vaccine doses administered	Nombre total de doses de vaccin administrées	361 755

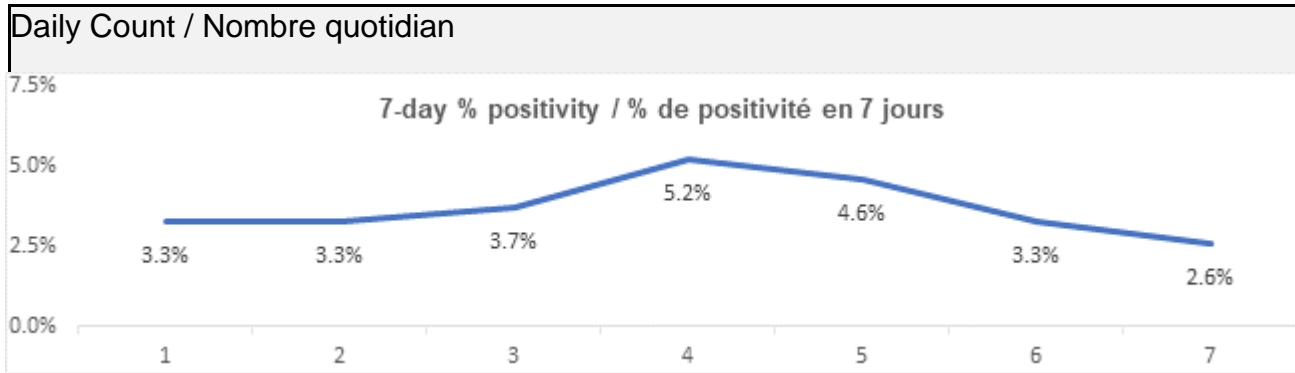
* Total counts as of 4 p.m. today.

Confirmed Cases	Cas confirmés	Data Source / Source des données	Yesterday / Hier	7-day % change / % de changement sur 7 jours
Cumulative Cases	Nombre cumulatif de cas	CCM / SPGCC	273 660	4%
Health Sector Worker Cases	Nombre de cas chez les travailleurs du secteur de la santé	CCM / SPGCC	17 998	4%
Cumulative Resolved	Nombre cumulatif de cas résolus	CCM / SPGCC	250 937	7%
Cumulative Deaths	Nombre cumulatif de décès	CCM / SPGCC	6 393	6%
Long-Term Care Home Residents	Nombre de décès de résidents des CSLD	Ontario.ca: Status of COVID-19 cases in LTCH		Ontario.ca: État des cas de COVID-19 en FSLD
Retirement Home Residents	Nombre de décès de résidents des maisons de retraite	RHRA Dashboard		Tableau de bord de l'ORMR
Health Sector Worker	Nombre de décès de travailleurs du secteur de la santé	CCM / SPGCC	15	0%

Daily Count / Nombre quotidien

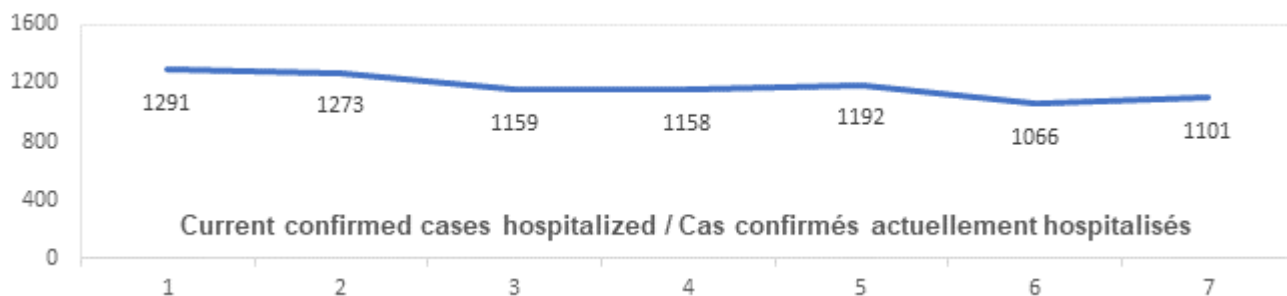


Effective Reproduction Number (Rt)* and Confidence Interval	Taux de reproduction effectif (Re)* et intervalle de confiance	Data Source / Source des données	January 27, 2021 - February 2, 2021 / 27 janvier, 2021 - 2 février, 2021	January 22, 2021 - January 28, 2021 / 22 janvier, 2021 - 28 janvier, 2021
Ontario	Ontario	PHO / SPO	0.90 [0.88 - 0.91]	0.82 [0.80 - 0.83]
North	Nord	PHO / SPO	0.94 [0.83 - 1.05]	1.20 [1.07 - 1.34]
Eastern	Est	PHO / SPO	0.79 [0.73 - 0.86]	0.77 [0.71 - 0.83]
Central East	Centre-Est	PHO / SPO	0.89 [0.87 - 0.92]	0.85 [0.83 - 0.88]
Toronto	Toronto	PHO / SPO	1.00 [0.97 - 1.03]	0.77 [0.75 - 0.80]
South West	Sud-Ouest	PHO / SPO	0.74 [0.69 - 0.78]	0.67 [0.63 - 0.70]
Central West	Centre-Ouest	PHO / SPO	0.83 [0.80 - 0.87]	0.90 [0.86 - 0.93]
Testing	Dépistage		Yesterday / Hier	7-day average / Moyenne de 7 jours
Daily tests completed	Dépistages quotidiens effectués	NOC / COR	64 467	50 540
% positivity	% de positivité	NOC / COR	2.6%	3.7%
Tests in process	Analyses en cours	NOC / COR	47 282	31 917



Acute Care	Soins aigus	Data Source / Source des données	Yesterday / Hier	7-day % change / % de changement sur 7 jours
Confirmed patients hospitalized	Cas confirmés hospitalisés	dBCS / RqL	1101	-18%
Cumulative hospitalized health sector workers	Nombre cumulatif de travailleurs du secteur de la santé hospitalisés	CCM / SPGCC	354	1%
Cumulative health sector workers in ICU	Nombre cumulatifs de travailleurs du secteur de la santé aux soins intensifs	CCM / SPGCC	7 8	3%
				7-day average / Moyenne de 7 jours
Current vented patients (includes COVID+)	Patients actuellement branchés à un respirateur (incluent les COVID+)	CCSO / SOSMP C	729	72 2
CRCI Vented	COVID+ sur respirateur	CCSO / SOSMP C	264	27 4

Daily Count / Nombre quotidien



Active Outbreaks	Éclosions actives	Data Source / Source des données	Yesterday / Hier	7-day average / Moyenne de 7 jours
Congregate Care / Habitations collectives				
LTCH	FLSD	CCM / SPGCC	226	237
RH	MR	CCM / SPGCC	129	136
Hospital	Hôpital	CCM / SPGCC	75	84
Congregate Living / Hébergement collectif				
Group Homes / Supportive Housing	Foyers de groupe / logement avec services de soutien	CCM / SPGCC	64	68
Shelter	Refuge	CCM / SPGCC	20	24
Correctional Facilities	Établissements correctionnels	CCM / SPGCC	13	10
Short-term Accommodation	Logement temporaire	CCM / SPGCC	5	3
Other congregate	Autre hébergement collectif	CCM / SPGCC	21	23
Education / Éducation				
Childcare	Garde d'enfants	CCM / SPGCC	55	57
Elementary school	École élémentaire	CCM / SPGCC	16	16
Secondary school	École secondaire	CCM / SPGCC	7	13
Elementary/Secondary school	École élémentaire/secondaire	CCM / SPGCC	3	3
Post-Secondary	Postsecondaire	CCM / SPGCC	3	3
Workplaces / Lieu de travail				
Farm	Exploitation agricole	CCM / SPGCC	22	21
Food Processing	Transformation alimentaire	CCM / SPGCC	17	18
Retail	Vente au détail	CCM / SPGCC	23	27
Medical/Health Service	Service médical / de santé	CCM / SPGCC	6	9

Other Workplace	Autre lieu de travail	CCM / SPGCC	143	140
Recreational / Loisir				
Bar / Restaurant / Nightclub	Bar / restaurant / boîte de nuit	CCM / SPGCC	11	12
Recreational Fitness	Activités de conditionnement physique récréatives	CCM / SPGCC	2	3
Personal Service Setting	Établissement de services personnels	CCM / SPGCC	0	0
Other recreational setting	Autre établissement de loisir	CCM / SPGCC	12	13
Other / Autre				
Other	Autre	CCM / SPGCC	2	13
Undefined	Indéfini	CCM / SPGCC	7	8

CCM = Provincial Case and Contact Management Solution; PHO = Public Health Ontario; NOC = COVID19 Provincial Diagnostic Network Operations Centre; CCSO = Critical Care Services Ontario; dBCS = Daily Bed Census; CRCI = COVID-Related Critical Illness (COVID-Related Critical Illness (CRCI) is defined as: Admission to the ICU because of a clinical syndrome consistent with COVID, AND the patient has had a positive test that is consistent with acute COVID illness. COVID+ is a sub-set of CRCI patients whose last COVID test was positive.)

*Effective reproduction number (Rt) is updated twice weekly and not daily. Rt is not calculated for PHU Regions with case counts < 12 over the reporting period.

Looking for more information?

- For more information about cases and deaths in Ontario over the course of this pandemic, and for breakdowns by region, age, and sex, please view the [Government of Ontario website](#) or the [Ontario COVID-19 Data Tool](#) by Public Health Ontario.
- Please visit the ministry website for sector-specific [guidance](#) and [directives, memorandums and other resources](#).