

Situation Report #365: COVID-19

Ministry of Health | Health System Emergency Management Branch

February 11, 2021

Situation:

Case count as of February 11, 2021 / Nombre de cas le 11 février 2021				
Area / Région	Case count / Nombre de cas	Change from yesterday / Changement par rapport à hier	Deaths / Décès	Change from yesterday / Changement par rapport à hier
Canada*	813 982	+ 3 185	21 004	+ 95
Ontario**	282 511	+ 945	6 614	+ 18

* Numbers from PHAC current as of 7 p.m. yesterday / Chiffres de l'ASPC à jour à 19h hier.

** Ontario current as of 3 p.m. yesterday / Chiffres de l'Ontario à jour à 15h hier.

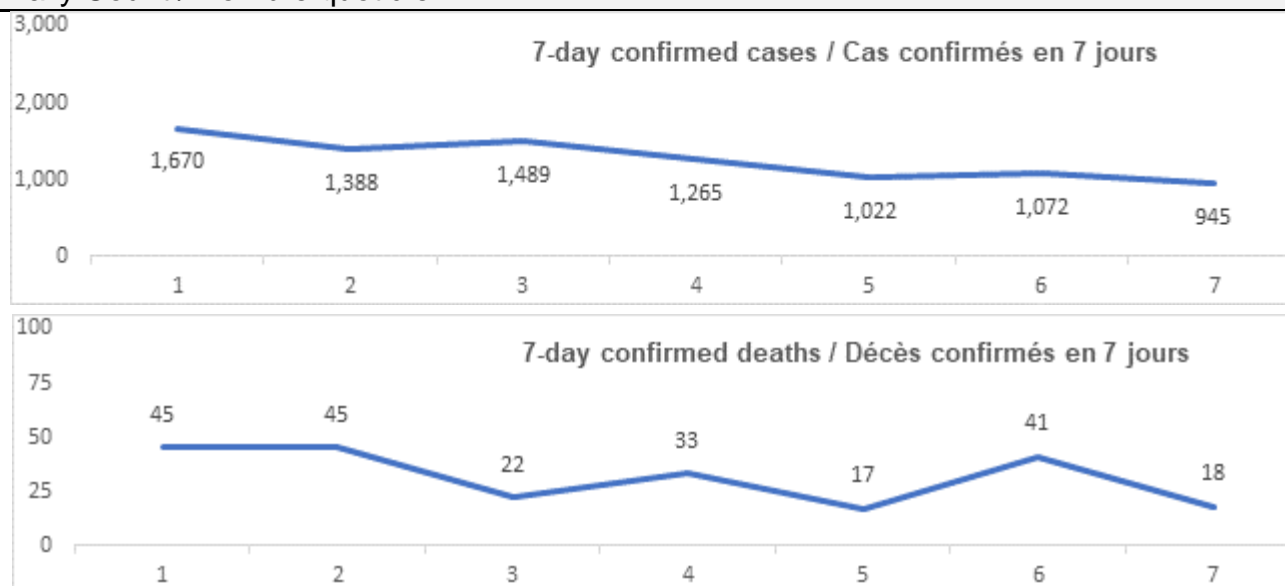
Ontario:

Vaccination*	Vaccination	Total (cumulative) / Total (cumulatif)
Cumulative vaccine doses administered	Nombre total de doses de vaccin administrées	441 915

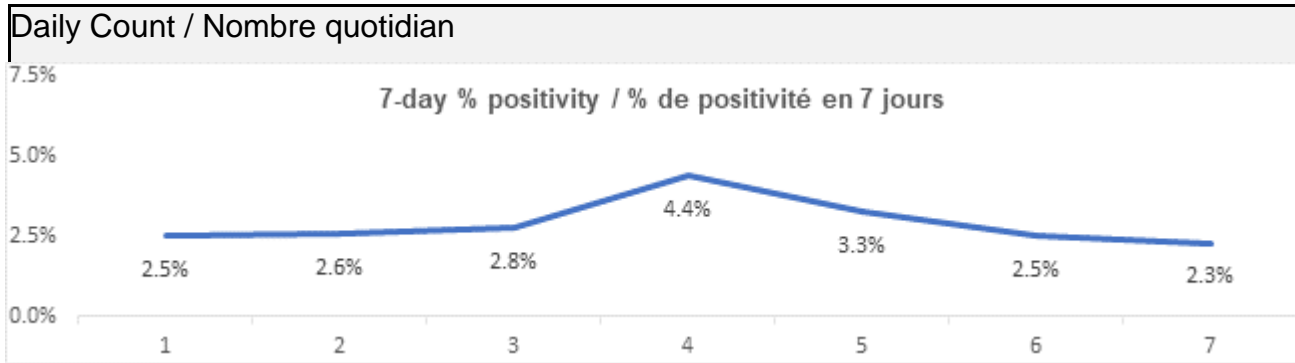
* Total counts as of 6 p.m. today.

Confirmed Cases	Cas confirmés	Data Source / Source des données	Yesterday / Hier	7-day % change / % de changement sur 7 jours
Cumulative Cases	Nombre cumulatif de cas	CCM / SPGCC	282 511	3%
Health Sector Worker Cases	Nombre de cas chez les travailleurs du secteur de la santé	CCM / SPGCC	18 575	3%
Cumulative Resolved	Nombre cumulatif de cas résolus	CCM / SPGCC	263 044	5%
Cumulative Deaths	Nombre cumulatif de décès	CCM / SPGCC	6 614	3%
Long-Term Care Home Residents	Nombre de décès de résidents des CSLD	Ontario.ca: Status of COVID-19 cases in LTCH		Ontario.ca: État des cas de COVID-19 en FSLD
Retirement Home Residents	Nombre de décès de résidents des maisons de retraite	RHRA Dashboard		Tableau de bord de l'ORMR
Health Sector Worker	Nombre de décès de travailleurs du secteur de la santé	CCM / SPGCC	15	0%

Daily Count / Nombre quotidien

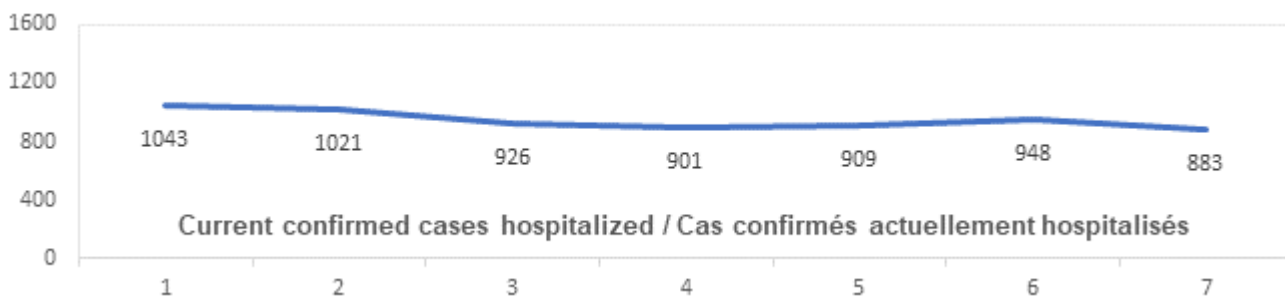


Effective Reproduction Number (Rt)* and Confidence Interval	Taux de reproduction effectif (Re)* et intervalle de confiance	Data Source / Source des données	February 3, 2021 - February 9, 2021 / 3 février, 2021 - 9 février, 2021	January 27, 2021 - February 2, 2021 / 27 janvier, 2021 - 2 février, 2021
Ontario	Ontario	PHO / SPO	0.83 [0.81 - 0.84]	0.90 [0.88 - 0.91]
North	Nord	PHO / SPO	0.84 [0.72 - 0.97]	0.94 [0.83 - 1.05]
Eastern	Est	PHO / SPO	0.92 [0.84 - 1.01]	0.79 [0.73 - 0.86]
Central East	Centre-Est	PHO / SPO	0.86 [0.83 - 0.89]	0.89 [0.87 - 0.92]
Toronto	Toronto	PHO / SPO	0.79 [0.76 - 0.82]	1.00 [0.97 - 1.03]
South West	Sud-Ouest	PHO / SPO	0.79 [0.73 - 0.85]	0.74 [0.69 - 0.78]
Central West	Centre-Ouest	PHO / SPO	0.82 [0.78 - 0.86]	0.83 [0.80 - 0.87]
Testing	Dépistage		Yesterday / Hier	7-day average / Moyenne de 7 jours
Daily tests completed	Dépistages quotidiens effectués	NOC / COR	68 812	51 018
% positivity	% de positivité	NOC / COR	2.3%	2.9%
Tests in process	Analyses en cours	NOC / COR	43 383	31 300



Acute Care	Soins aigus	Data Source / Source des données	Yesterday / Hier	7-day % change / % de changement sur 7 jours
Confirmed patients hospitalized	Cas confirmés hospitalisés	dBCS / RqL	883	-20%
Cumulative hospitalized health sector workers	Nombre cumulatif de travailleurs du secteur de la santé hospitalisés	CCM / SPGCC	363	3%
Cumulative health sector workers in ICU	Nombre cumulatifs de travailleurs du secteur de la santé aux soins intensifs	CCM / SPGCC	7 9	1%
				7-day average / Moyenne de 7 jours
Current vented patients (includes COVID+)	Patients actuellement branchés à un respirateur (incluent les COVID+)	CCSO / SOSMPC	709	70 1
CRCI Vented	COVID+ sur respirateur	CCSO / SOSMPC	233	24 8

Daily Count / Nombre quotidien



Active Outbreaks	Éclosions actives	Data Source / Source des données	Yesterday / Hier	7-day average / Moyenne de 7 jours
Congregate Care / Habitations collectives				
LTCH	FLSD	CCM / SPGCC	201	217
RH	MR	CCM / SPGCC	109	117
Hospital	Hôpital	CCM / SPGCC	55	67
Congregate Living / Hébergement collectif				
Group Homes / Supportive Housing	Foyers de groupe / logement avec services de soutien	CCM / SPGCC	53	58
Shelter	Refuge	CCM / SPGCC	17	19
Correctional Facilities	Établissements correctionnels	CCM / SPGCC	13	13
Short-term Accommodation	Logement temporaire	CCM / SPGCC	4	5
Other congregate	Autre hébergement collectif	CCM / SPGCC	13	15
Education / Éducation				
Childcare	Garde d'enfants	CCM / SPGCC	47	45
Elementary school	École élémentaire	CCM / SPGCC	12	14
Secondary school	École secondaire	CCM / SPGCC	4	6
Elementary/Secondary school	École élémentaire/secondaire	CCM / SPGCC	1	2
Post-Secondary	Postsecondaire	CCM / SPGCC	1	1
Workplaces / Lieu de travail				
Farm	Exploitation agricole	CCM / SPGCC	15	15
Food Processing	Transformation alimentaire	CCM / SPGCC	15	15
Retail	Vente au détail	CCM / SPGCC	23	21
Medical/Health Service	Service médical / de santé	CCM / SPGCC	8	7

Other Workplace	Autre lieu de travail	CCM / SPGCC	135	139
Recreational / Loisir				
Bar / Restaurant / Nightclub	Bar / restaurant / boîte de nuit	CCM / SPGCC	6	8
Recreational Fitness	Activités de conditionnement physique récréatives	CCM / SPGCC	2	2
Personal Service Setting	Établissement de services personnels	CCM / SPGCC	1	0
Other recreational setting	Autre établissement de loisir	CCM / SPGCC	11	13
Other / Autre				
Other	Autre	CCM / SPGCC	1	7
Undefined	Indéfini	CCM / SPGCC	5	7

CCM = Provincial Case and Contact Management Solution; PHO = Public Health Ontario; NOC = COVID19 Provincial Diagnostic Network Operations Centre; CCSO = Critical Care Services Ontario; dBCS = Daily Bed Census; CRCI = COVID-Related Critical Illness (COVID-Related Critical Illness (CRCI) is defined as: Admission to the ICU because of a clinical syndrome consistent with COVID, AND the patient has had a positive test that is consistent with acute COVID illness. COVID+ is a sub-set of CRCI patients whose last COVID test was positive.)

*Effective reproduction number (Rt) is updated twice weekly and not daily. Rt is not calculated for PHU Regions with case counts < 12 over the reporting period.

Update

- COVID-19 worker and employee screening tool has been updated to further align with current advice and direction. The tool can be accessed [online](#) or download ([PDF](#)) from the Ontario government website.
- COVID-19 customer and patron screening tool has been updated to align with the return to the Response Framework and requirement for active screening in specific settings and zones. The tool can be accessed [online](#) or downloaded ([PDF](#)) from the Ontario government website.
- The Office of the Chief Medical Officer of Health has developed [COVID-19 signage questions](#) to support the new requirement for signage to be posted at all entrances for passive screening before entering a business or organization.

Looking for more information?

- For more information about cases and deaths in Ontario over the course of this pandemic, and for breakdowns by region, age, and sex, please view the [Government of Ontario website](#) or the [Ontario COVID-19 Data Tool](#) by Public Health Ontario.
- Please visit the ministry website for sector-specific [guidance](#) and [directives, memorandums and other resources](#).