

# Situation Report #335: COVID-19 / Rapport sur la situation n° 335: COVID-19

Ministry of Health | Health System Emergency Management Branch / Ministère de la Santé | Direction de la gestion des situations d'urgence pour le système de santé

December 30, 2020 / 30 décembre 2020

## Situation:

Case count as of December 30, 2020 / Nombre de cas le 30 décembre 2020				
Area / Région	Case count / Nombre de cas	Change from yesterday / Changement par rapport à hier	Deaths / Décès	Change from yesterday / Changement par rapport à hier
Canada*	565 506	+ 10 299	15 378	+ 257
Ontario**	178 831	+ 2 923	4 474	+ 19

\* Numbers from PHAC current as of 7 p.m. yesterday / Chiffres de l'ASPC à jour à 19h hier.

\*\* Ontario current as of 3 p.m. yesterday / Chiffres de l'Ontario à jour à 15h hier.

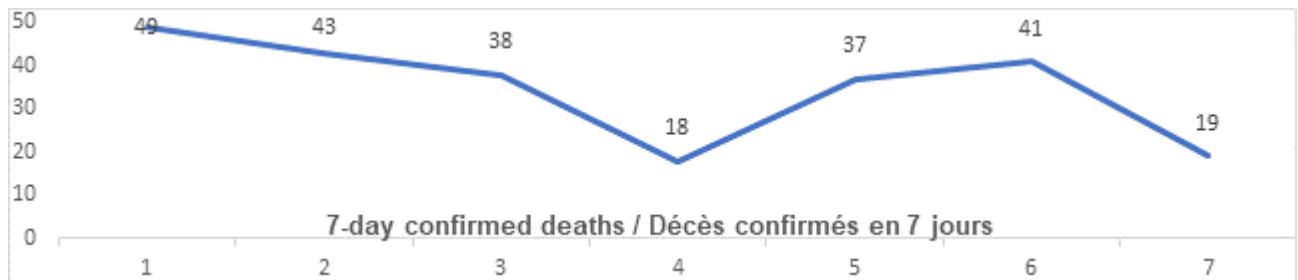
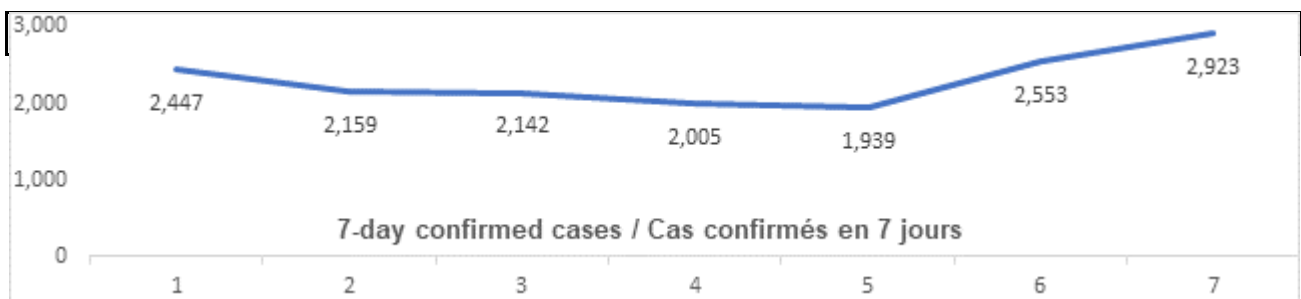
## Ontario:

Vaccination*	Vaccination	Total (cumulative) / Total (cumulatif)
Vaccination sites	Sites de vaccination	19
Cumulative vaccine doses administered	Nombre total de doses de vaccin administrées	22 599

\* Total counts as of 4 p.m. today.

Confirmed Cases	Cas confirmés	Data Source / Source des données	Yesterday / Hier	7-day % change / % de changement sur 7 jours
Cumulative Cases	Nombre cumulatif de cas	CCM / SPGCC	178 831	10%
Health Sector Worker Cases	Nombre de cas chez les travailleurs du secteur de la santé	CCM / SPGCC	11 980	7%
Cumulative Resolved	Nombre cumulatif de cas résolus	CCM / SPGCC	153 799	11%

Cumulative Deaths	Nombre cumulatif de décès	CCM / SPGCC	4 474	6%
Long-Term Care Home Residents	Nombre de décès de résidents des CSLD	<a href="#">Ontario.ca: Status of COVID-19 cases in LTCH</a>		<a href="#">Ontario.ca: État des cas de COVID-19 en FSLD</a>
Retirement Home Residents	Nombre de décès de résidents des maisons de retraite	<a href="#">RHRA Dashboard</a>		<a href="#">Tableau de bord de l'ORMR</a>
Health Sector Workers	Nombre de décès de travailleurs du secteur de la santé	CCM / SPGCC	15	0%



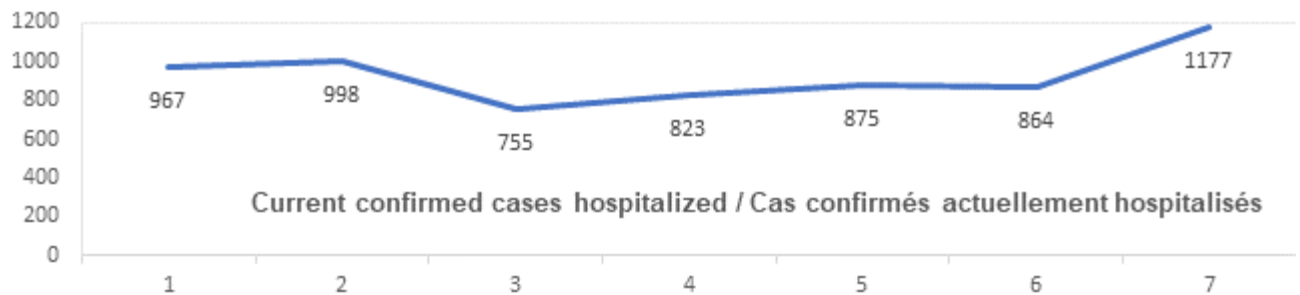
Effective Reproduction Number (Rt)* and Confidence Interval	Taux de reproduction effectif (Re)* et intervalle de confiance	Data Source / Source des données	December 23 2020 - December 29 2020 / 23 décembre 2020 - 29 décembre 2020	December 18 2020 - December 24 2020 / 18 décembre 2020 - 24 décembre 2020
Ontario	Ontario	PHO / SPO	1 [0.98 - 1.01]	1.08 [1.06 - 1.1]
North	Nord	PHO / SPO	1 [0.84 - 1.17]	1.48 [1.26 - 1.72]
Eastern	Est	PHO / SPO	1.11 [1.03 - 1.2]	0.93 [0.86 - 1.01]

Central East	Centre-Est	PHO / SPO	0.94 [0.91 - 0.96]	1.06 [1.03 - 1.09]
Toronto	Toronto	PHO / SPO	1.01 [0.98 - 1.04]	1.04 [1.01 - 1.07]
South West	Sud-Ouest	PHO / SPO	1.05 [1.01 - 1.09]	1.23 [1.18 - 1.29]
Central West	Centre-Ouest	PHO / SPO	1.04 [1 - 1.07]	1.1 [1.06 - 1.14]
<b>Testing</b>	<b>Dépistage</b>		Yesterday / Hier	7-day average / Moyenne de 7 jours
Daily tests completed	Dépistages quotidiens effectués	NOC / COR	39 210	47 177
% positivity	% de positivité	NOC / COR	8.4%	6.1%
Tests in process	Analyses en cours	NOC / COR	54 955	45 639



<b>Acute Care</b>	<b>Soins aigus</b>	Data Source / Source des données	Yesterday / Hier	7-day % change / % de changement sur 7 jours
Confirmed patients hospitalized	Cas confirmés hospitalisés	dBCS / RqL	1177	17%
Cumulative hospitalized health sector workers	Nombre cumulatif de travailleurs du secteur de la santé hospitalisés	CCM / SPGCC	296	3%
Cumulative health sector workers in ICU	Nombre cumulatifs de travailleurs du secteur de la santé aux soins intensifs	CCM / SPGCC	66	2%

				7-day average / Moyenne de 7 jours
Current vented patients (includes COVID+)	Patients actuellement branchés à un respirateur (incluent les COVID+)	CCSO / SOSMPC	665	639
CRCI Vented	COVID+ sur respirateur	CCSO / SOSMPC	208	200
<b>Daily Count / Nombre quotidien</b>				



Active Outbreaks	Éclosions actives	Data Source / Source des données	Yesterday / Hier	7-day average / Moyenne de 7 jours
<b>Congregate Care / Habitations collectives</b>				
LTCH	FLSD	CCM / SPGCC	200	187
RH	MR	CCM / SPGCC	111	103
Hospital	Hôpital	CCM / SPGCC	52	53
<b>Congregate Living / Hébergement collectif</b>				
Group Homes / Supportive Housing	Foyers de groupe / logement avec services de soutien	CCM / SPGCC	65	59
Shelter	Refuge	CCM / SPGCC	13	11
Correctional Facilities	Établissements correctionnels	CCM / SPGCC	8	8
Short-term Accommodation	Logement temporaire	CCM / SPGCC	0	0

Other congregate	Autre hébergement collectif	CCM / SPGCC	11	13
<b>Education / Éducation</b>				
Childcare	Garde d'enfants	CCM / SPGCC	56	54
Elementary school	École élémentaire	CCM / SPGCC	93	96
Secondary school	École secondaire	CCM / SPGCC	38	38
Elementary/Secondary school	École élémentaire/secondaire	CCM / SPGCC	7	5
Post-Secondary	Postsecondaire	CCM / SPGCC	4	4
<b>Workplaces / Lieu de travail</b>				
Farm	Exploitation agricole	CCM / SPGCC	10	10
Food Processing	Transformation alimentaire	CCM / SPGCC	24	28
Retail	Vente au détail	CCM / SPGCC	33	38
Medical/Health Service	Service médical / de santé	CCM / SPGCC	11	10
Other Workplace	Autre lieu de travail	CCM / SPGCC	154	161
<b>Recreational / Loisir</b>				
Bar / Restaurant / Nightclub	Bar / restaurant / boîte de nuit	CCM / SPGCC	19	17
Recreational Fitness	Activités de conditionnement physique récréatives	CCM / SPGCC	9	10
Personal Service Setting	Établissement de services personnels	CCM / SPGCC	2	2
Other recreational setting	Autre établissement de loisir	CCM / SPGCC	21	22
<b>Other / Autre</b>				
Other	Autre	CCM / SPGCC	25	17
Undefined	Indéfini	CCM / SPGCC	13	10

CCM = Provincial Case and Contact Management Solution; PHO = Public Health Ontario; NOC = COVID19 Provincial Diagnostic Network Operations Centre; CCSO = Critical Care Services Ontario; dBCS = Daily Bed Census; CRCI = COVID-Related Critical Illness (COVID-Related Critical Illness (CRCI) is defined as: Admission to the ICU because of a clinical syndrome consistent with COVID AND the patient has had a positive test that is consistent with acute COVID illness. COVID+ is a sub-set of CRCI patients whose last COVID test was positive.)

\*Effective reproduction number (Rt) is updated twice weekly and not daily. Rt is not calculated for PHU Regions with case counts < 12 over the reporting period.

SPGCC= Système provincial de gestion des cas et des contacts; SPO = Santé publique Ontario; COR = Centre des opérations du réseau provincial de diagnostic de la COVID-19; SOSMPC = Services ontariens des soins aux malades en phase critique; RqL = Recensement quotidien des lits; MGLC = maladie grave liée à la COVID-19 ( une maladie grave liée à la COVID-19 s'entend d'une maladie entraînant l'admission aux soins intensifs en raison d'un syndrome clinique correspondant à la COVID-19 ET le résultat du dépistage concorde avec une COVID-19 active. COVID+ est une série secondaire de patients dont le dernier dépistage de la COVID a été positif.)

\*Le taux de reproduction effectif (Re) est mis à jour deux fois par semaine et non pas quotidiennement. Le Re n'est pas calculé pour les régions desservies par les BSP enregistrant < 12 cas pendant la période visée par le rapport.

Data are provided in English format / Le format des chiffres est le format anglo-saxon

## Update

- The [Ontario government](#) has released an [Ethical Framework](#) for COVID-19 vaccine distribution which was developed in partnership with the COVID-19 Vaccine Distribution Task Force to guide further vaccine prioritization and distribution across the province. The province continues to vaccinate [vulnerable populations and those who care for them](#) through Phase One of its three-phase implementation plan as additional vaccines become available.
- The Guidance on Considerations for Rapid Antigen Screening is available on the Ministry's [website](#).

## Mise à jour

- [Le gouvernement de l'Ontario](#) a rendu public un [Cadre éthique](#) pour la distribution des vaccins contre la COVID-19, qui a été élaboré en collaboration avec le Groupe d'étude sur la distribution des vaccins contre la COVID-19. Ce cadre orientera l'établissement des priorités et la distribution des vaccins à l'échelle de la province. La province continue de vacciner les [groupes de population vulnérables et les personnes qui prennent soin d'eux](#) durant la première phase du plan de vaccination en trois phases au fur et à mesure que des vaccins deviennent disponibles.
- Le document d'orientation sur les facteurs à considérer pour les tests antigéniques rapides se trouve sur le [site](#) Web du Ministère

## Looking for more information?

- For more information about cases and deaths in Ontario over the course of this pandemic, and for breakdowns by region, age, and sex, please view the [Government of Ontario website](#) or the [Ontario COVID-19 Data Tool](#) by Public Health Ontario.
- Please visit the ministry website for sector-specific [guidance](#) and [directives, memorandums and other resources](#).

### **Vous cherchez d'autres renseignements?**

- Pour obtenir d'autres renseignements sur les cas et les décès en Ontario pendant cette pandémie, et pour connaître la répartition par région, âge et sexe, consultez [le site Web du gouvernement de l'Ontario](#) ou [l'Outil de données de l'Ontario sur la COVID-19](#) publié par Santé publique Ontario.
- Consultez le site Web du Ministère pour obtenir le [document d'orientation](#) ainsi que les [directives, notes de service et autres ressources](#) particulières au secteur.

