

# Situation Report #331: COVID-19

Ministry of Health | Health System Emergency Management Branch

December 22, 2020

## Situation:

Case count as of December 22, 2020 / Nombre de cas le 22 décembre 2020				
Area / Région	Case count / Nombre de cas	Change from yesterday / Changement par rapport à hier	Deaths / Décès	Change from yesterday / Changement par rapport à hier
Canada*	515 314	+ 7 519	14 332	+ 104
Ontario**	160 255	+ 2 202	4 188	+ 21

\* Numbers from PHAC current as of 7 p.m. yesterday / Chiffres de l'ASPC à jour à 19h hier.

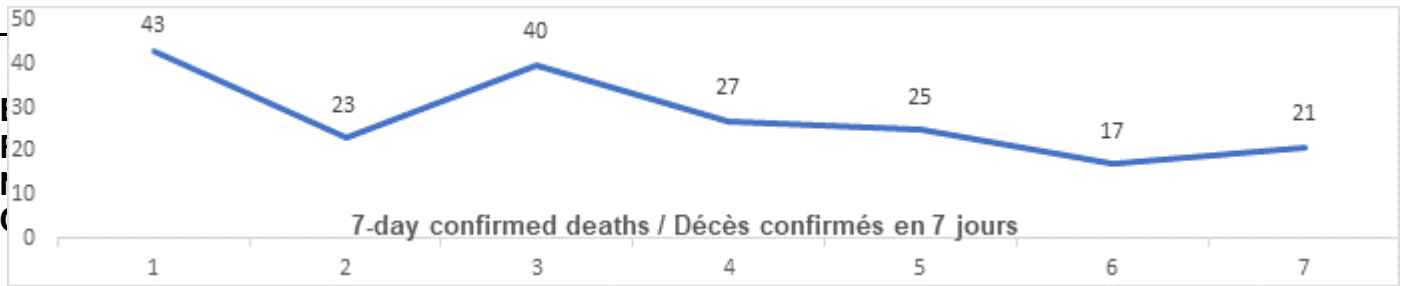
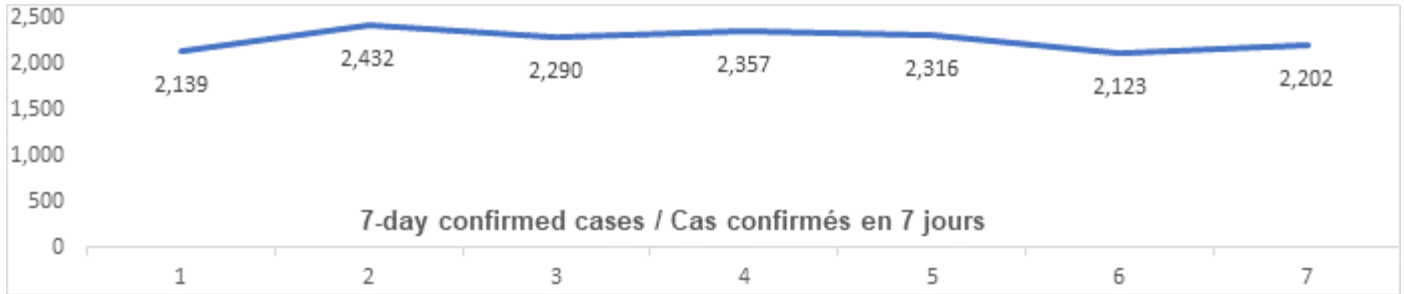
\*\* Ontario current as of 3 p.m. yesterday / Chiffres de l'Ontario à jour à 15h hier.

## Ontario:

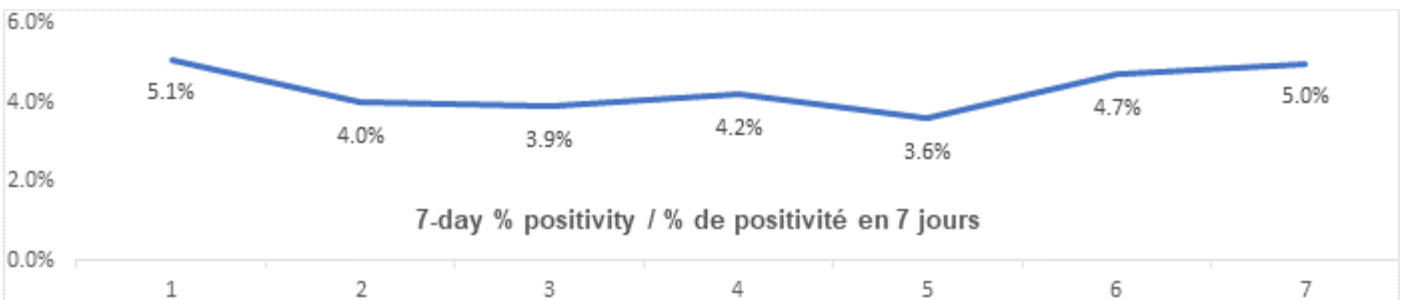
Vaccination*	Vaccination	Total (cumulative) / Total (cumulatif)
Vaccination sites	Sites de vaccination	19
Cumulative vaccine doses administered	Nombre total de doses de vaccin administrées	5 250

\* Total counts as of 4 p.m. today

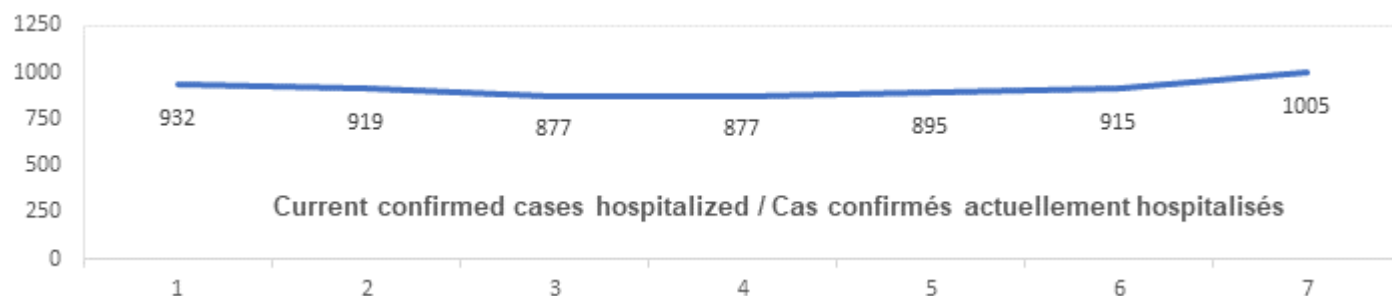
Confirmed Cases	Cas confirmés	Data Source / Source des données	Yesterday / Hier	7-day % change / % de changement sur 7 jours
Cumulative Cases	Nombre cumulatif de cas	CCM / SPGCC	160 255	11%
Health Sector Worker Cases	Nombre de cas chez les travailleurs du secteur de la santé	CCM / SPGCC	11 186	7%
Cumulative Resolved	Nombre cumulatif de cas résolus	CCM / SPGCC	136 767	11%
Cumulative Deaths	Nombre cumulatif de décès	CCM / SPGCC	4 188	5%
Long-Term Care Home Residents	Nombre de décès de résidents des CSLD	<a href="#">Ontario.ca: Status of COVID-19 cases in LTCH</a>		<a href="#">Ontario.ca: État des cas de COVID-19 en FSLD</a>
Retirement Home Residents	Nombre de décès de résidents des maisons de retraite	<a href="#">RHRA Dashboard</a>		<a href="#">Tableau de bord de l'ORMR</a>
Health Sector Workers	Nombre de décès de travailleurs du secteur de la santé	CCM / SPGCC	15	0%
Daily Count / Nombre quotidien				



Ontario	Ontario	PHO / SPO	1.06 [1.04 - 1.08]	1.02 [1 - 1.04]
North	Nord	PHO / SPO	0.84 [0.67 - 1.03]	0.92 [0.75 - 1.11]
Eastern	Est	PHO / SPO	1.03 [0.95 - 1.11]	1.07 [1 - 1.15]
Central East	Centre-Est	PHO / SPO	1 [0.97 - 1.03]	0.98 [0.95 - 1.01]
Toronto	Toronto	PHO / SPO	1.04 [1 - 1.07]	0.89 [0.86 - 0.92]
South West	Sud-Ouest	PHO / SPO	1.28 [1.21 - 1.34]	1.32 [1.25 - 1.39]
Central West	Centre-Ouest	PHO / SPO	1.17 [1.13 - 1.22]	1.22 [1.17 - 1.27]
<b>Testing</b>	<b>Dépistage</b>		<b>Yesterday / Hier</b>	<b>7-day average / Moyenne de 7 jours</b>
Daily tests completed	Dépistages quotidiens effectués	NOC / COR	45 265	58 857
% positivity	% de positivité	NOC / COR	5.0%	4.4%
Tests in process	Analyses en cours	NOC / COR	47 872	63 591
<b>Daily Count / Nombre quotidien</b>				



Acute Care	Soins aigus	Data Source / Source des données	Yesterday / Hier	7-day % change / % de changement sur 7 jours
Confirmed patients hospitalized	Cas confirmés hospitalisés	dBCS / RqL	1005	9%
Cumulative hospitalized health sector workers	Nombre cumulatif de travailleurs du secteur de la santé hospitalisés	CCM / SPGCC	288	4%
Cumulative health sector workers in ICU	Nombre cumulatifs de travailleurs du secteur de la santé aux soins intensifs	CCM / SPGCC	6 5	2%
				7-day average / Moyenne de 7 jours
Current vented patients (includes COVID+)	Patients actuellement branchés à un respirateur (incluent les COVID+)	CCSO / SOSMP C	640	64 2
CRCI Vented	COVID+ sur respirateur	CCSO / SOSMP C	179	16 9
Daily Count / Nombre quotidien				



Active Outbreaks	Éclosions actives	Data Source / Source des données	Yesterday / Hier	7-day average / Moyenne de 7 jours
<b>Congregate Care / Habitations collectives</b>				
LTCH	FLSD	CCM / SPGCC	173	156
RH	MR	CCM / SPGCC	96	88
Hospital	Hôpital	CCM / SPGCC	53	49
<b>Congregate Living / Hébergement collectif</b>				
Group Homes / Supportive Housing	Foyers de groupe / logement avec services de soutien	CCM / SPGCC	49	50
Shelter	Refuge	CCM / SPGCC	6	6
Correctional Facilities	Établissements correctionnels	CCM / SPGCC	8	8
Short-term Accommodation	Logement temporaire	CCM / SPGCC	0	0
Other congregate	Autre hébergement collectif	CCM / SPGCC	19	19
<b>Education / Éducation</b>				
Childcare	Garde d'enfants	CCM / SPGCC	48	50
Elementary school	École élémentaire	CCM / SPGCC	94	96
Secondary school	École secondaire	CCM / SPGCC	38	35
Elementary/Secondary school	École élémentaire/secondaire	CCM / SPGCC	3	4
Post-Secondary	Postsecondaire	CCM / SPGCC	4	4
<b>Workplaces / Lieu de travail</b>				
Farm	Exploitation agricole	CCM / SPGCC	8	9
Food Processing	Transformation alimentaire	CCM / SPGCC	26	29
Retail	Vente au détail	CCM / SPGCC	30	31
Medical/Health Service	Service médical / de santé	CCM / SPGCC	9	8
Other Workplace	Autre lieu de travail	CCM / SPGCC	165	165
<b>Recreational / Loisir</b>				
Bar / Restaurant / Nightclub	Bar / restaurant / boîte de nuit	CCM / SPGCC	18	18

Recreational Fitness	Activités de conditionnement physique récréatives	CCM / SPGCC	11	11
Personal Service Setting	Établissement de services personnels	CCM / SPGCC	3	3
Other recreational setting	Autre établissement de loisir	CCM / SPGCC	22	20
<b>Other / Autre</b>				
Other	Autre	CCM / SPGCC	31	26
Undefined	Indéfini	CCM / SPGCC	6	6

CCM = Provincial Case and Contact Management Solution; PHO = Public Health Ontario; NOC = COVID19 Provincial Diagnostic Network Operations Centre; CCSO = Critical Care Services Ontario; dBCS = Daily Bed Census; CRCI = COVID-Related Critical Illness (COVID-Related Critical Illness (CRCI) is defined as: Admission to the ICU because of a clinical syndrome consistent with COVID AND the patient has had a positive test that is consistent with acute COVID illness. COVID+ is a sub-set of CRCI patients whose last COVID test was positive.)

\*Effective reproduction number (Rt) is updated twice weekly and not daily. Rt is not calculated for PHU Regions with case counts < 12 over the reporting period.

## Update

- Moderna Presents: Helpful Information for Healthcare Providers about investigational Moderna COVID-19 Vaccine
  - Join Moderna for an educational webinar to learn about Moderna's investigational COVID-19 Vaccine. Please register at the link below.
  - There will be a live Q&A with the presenter following the presentation.
  - December 29 at 12:00 PM EST  
[https://zoom.us/webinar/register/WN\\_DIRF1KNKTJWSqop-ZOv-EQ](https://zoom.us/webinar/register/WN_DIRF1KNKTJWSqop-ZOv-EQ)

## 'Looking for more information?

- For more information about cases and deaths in Ontario over the course of this pandemic, and for breakdowns by region, age, and sex, please view the [Government of Ontario website](#) or the [Ontario COVID-19 Data Tool](#) by Public Health Ontario.
- Please visit the ministry website for sector-specific [guidance](#) and [directives, memorandums and other resources](#).