

# Situation Report #328: COVID-19 / Rapport sur la situation n° 328: COVID-19

Ministry of Health | Health System Emergency Management Branch / Ministère de la Santé | Direction de la gestion des situations d'urgence pour le système de santé

December 19, 2020 / 19 décembre 2020

## Situation:

| Area / Région | Case count / Nombre de cas | Change from yesterday / Changement par rapport à hier | Deaths / Décès | Change from yesterday / Changement par rapport à hier |
|---------------|----------------------------|---|----------------|---|
| Canada*       | 495 346                    | + 6 708   | 14 040         | + 124   |
| Ontario**     | 153 614                    | + 2 357   | 4 125          | + 27  |

\* Numbers from PHAC current as of 7 p.m. yesterday / Chiffres de l'ASPC à jour à 19h hier.

\*\* Ontario current as of 3 p.m. yesterday / Chiffres de l'Ontario à jour à 15h hier.

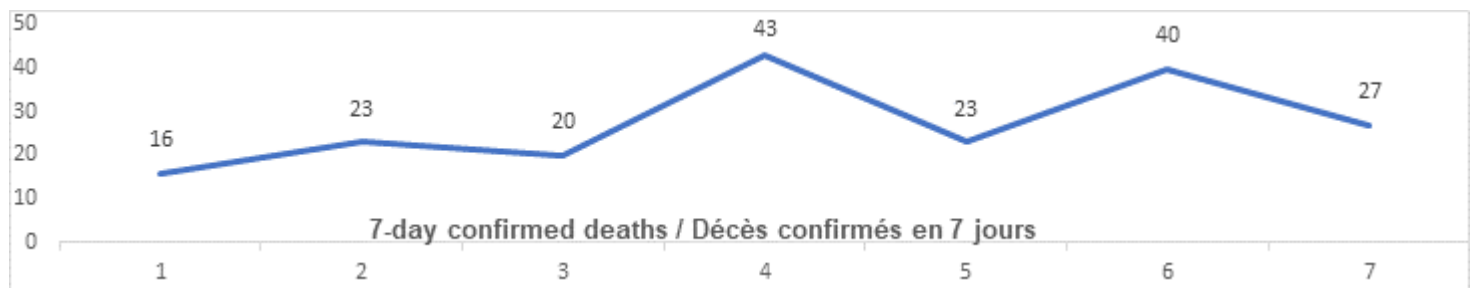
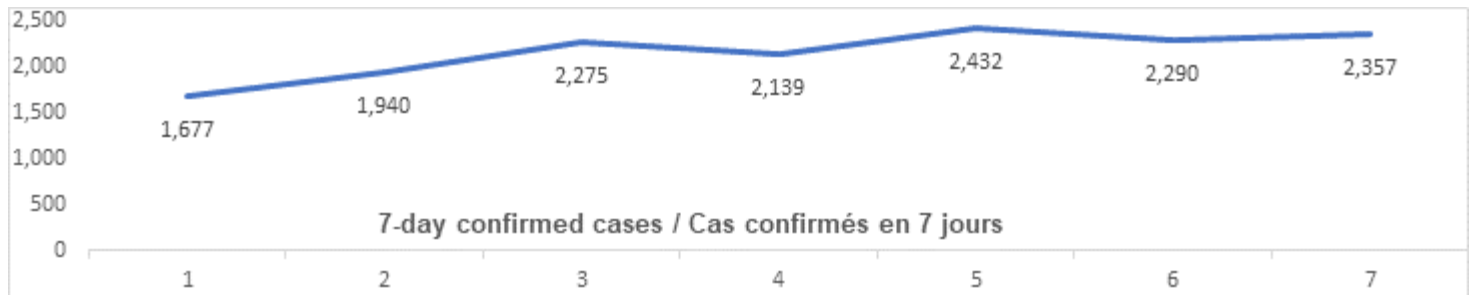
## Ontario:

| Vaccination*                          | Vaccination                                  | Total (cumulative) / Total (cumulatif) |
|---------------------------------------|--|--|
| Vaccination sites                     | Sites de vaccination                         | 2                                      |
| Cumulative vaccine doses administered | Nombre total de doses de vaccin administrées | 2987                                   |

\* Total counts to 8 p.m. Friday, December 18

| Confirmed Cases               | Cas confirmés  | Data Source / Source des données                             | Yesterday / Hier | 7-day % change / % de changement sur 7 jours                 |
|-------------------------------|--|--|------------------|--|
| Cumulative Cases              | Nombre cumulatif de cas                                    | CCM / SPGCC  | 153 614          | 11%  |
| Health Sector Worker Cases    | Nombre de cas chez les travailleurs du secteur de la santé | CCM / SPGCC  | 11 186           | 7%   |
| Cumulative Resolved           | Nombre cumulatif de cas résolus                            | CCM / SPGCC  | 131 282          | 11%  |
| Cumulative Deaths             | Nombre cumulatif de décès                                  | CCM / SPGCC  | 4 125            | 5%   |
| Long-Term Care Home Residents | Nombre de décès de résidents des CSLD                      | <a href="#">Ontario.ca: Status of COVID-19 cases in LTCH</a> |                  | <a href="#">Ontario.ca: État des cas de COVID-19 en FSLD</a> |
| Retirement Home Residents     | Nombre de décès de résidents des maisons de retraite       | <a href="#">RHRA Dashboard</a>                               |                  | <a href="#">Tableau de bord de l'ORMR</a>                    |

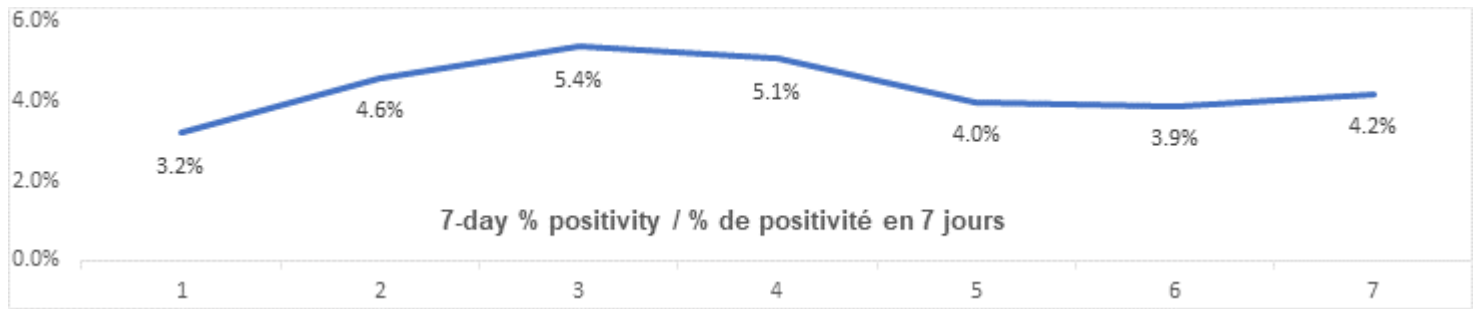
|                                |  |             |    |    |
|--------------------------------|--|-------------|----|----|
| Health Sector Workers          | Nombre de décès de travailleurs du secteur de la santé | CCM / SPGCC | 15 | 0% |
| Daily Count / Nombre quotidien |  |             |    |    |



| Effective Reproduction Number (Rt)* and Confidence Interval | Taux de reproduction effectif (Re)* et intervalle de confiance | Data Source / Source des données | December 11, 2020 - December 17, 2020 / 11 décembre, 2020 - 17 décembre, 2020 | December 9, 2020 - December 15, 2020 / 9 décembre, 2020 - 15 décembre, 2020 |
|---|--|----------------------------------|---|---|
| Ontario   | Ontario  | PHO / SPO                        | 1.06 [1.04 - 1.08]  | 1.02 [1 - 1.04]   |
| North   | Nord   | PHO / SPO                        | 0.84 [0.67 - 1.03]  | 0.92 [0.75 - 1.11]  |
| Eastern   | Est  | PHO / SPO                        | 1.03 [0.95 - 1.11]  | 1.07 [1 - 1.15]   |
| Central East  | Centre-Est   | PHO / SPO                        | 1 [0.97 - 1.03]   | 0.98 [0.95 - 1.01]  |
| Toronto   | Toronto  | PHO / SPO                        | 1.04 [1 - 1.07]   | 0.89 [0.86 - 0.92]  |
| South West  | Sud-Ouest  | PHO / SPO                        | 1.28 [1.21 - 1.34]  | 1.32 [1.25 - 1.39]  |
| Central West  | Centre-Ouest   | PHO / SPO                        | 1.17 [1.13 - 1.22]  | 1.22 [1.17 - 1.27]  |
| <b>Testing</b>  | <b>Dépistage</b>   |                                  | Yesterday / Hier  | 7-day average / Moyenne de 7 jours  |
| Daily tests completed                                       | Dépistages quotidiens effectués                                | NOC / COR                        | 67 207  | 56 810  |
| % positivity  | % de positivité  | NOC / COR                        | 4.2%  | 4.3%  |

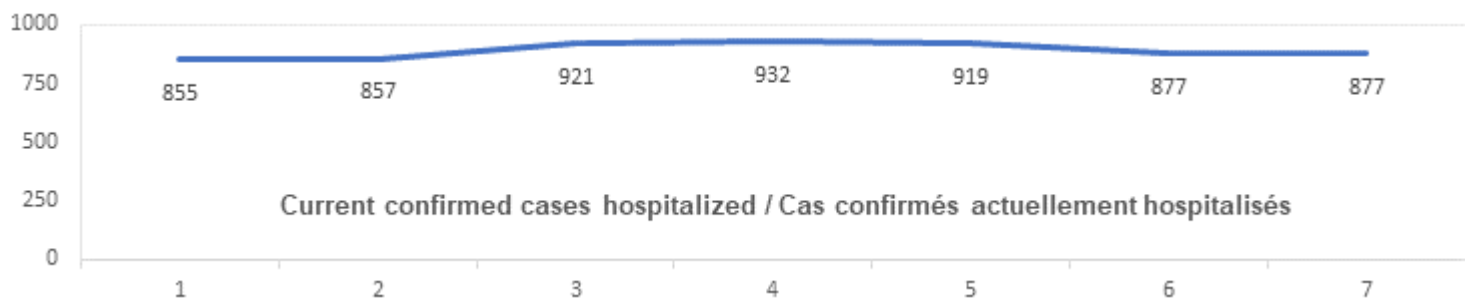
|                  |                   |           |        |        |
|------------------|-------------------|-----------|--------|--------|
| Tests in process | Analyses en cours | NOC / COR | 78 147 | 61 782 |
|------------------|-------------------|-----------|--------|--------|

Daily Count / Nombre quotidien



| Acute Care                                    | Soins aigus  | Data Source / Source des données | Yesterday / Hier | 7-day % change / % de changement sur 7 jours |
|---|--|----------------------------------|------------------|--|
| Confirmed patients hospitalized               | Cas confirmés hospitalisés   | dBCS / RqL                       | 877              | 3%   |
| Cumulative hospitalized health sector workers | Nombre cumulatif de travailleurs du secteur de la santé hospitalisés         | CCM / SPGCC                      | 288              | 4%   |
| Cumulative health sector workers in ICU       | Nombre cumulatifs de travailleurs du secteur de la santé aux soins intensifs | CCM / SPGCC                      | 65               | 2%   |
|   |  |                                  |                  | 7-day average / Moyenne de 7 jours           |
| Current vented patients (includes COVID+)     | Patients actuellement branchés à un respirateur (incluent les COVID+)        | CCSO / SOSMPC                    | 626              | 650  |
| CRCI Vented                                   | COVID+ sur respirateur   | CCSO / SOSMPC                    | 152              | 166  |

Daily Count / Nombre quotidien



| Active Outbreaks                                 | Éclosions actives                                    | Data Source / Source des données | Yesterday / Hier | 7-day average / Moyenne de 7 jours |
|--|--|----------------------------------|------------------|------------------------------------|
| <b>Congregate Care / Habitations collectives</b> |  |                                  |                  |                                    |
| LTCH   | FLSD   | CCM / SPGCC                      | 156              | 147                                |
| RH   | MR   | CCM / SPGCC                      | 86               | 83                                 |
| Hospital   | Hôpital  | CCM / SPGCC                      | 51               | 44                                 |
| <b>Congregate Living / Hébergement collectif</b> |  |                                  |                  |                                    |
| Group Homes / Supportive Housing                 | Foyers de groupe / logement avec services de soutien | CCM / SPGCC                      | 51               | 49                                 |
| Shelter  | Refuge   | CCM / SPGCC                      | 6                | 6                                  |
| Correctional Facilities                          | Établissements correctionnels                        | CCM / SPGCC                      | 8                | 6                                  |
| Short-term Accommodation                         | Logement temporaire                                  | CCM / SPGCC                      | 0                | 1                                  |
| Other congregate                                 | Autre hébergement collectif                          | CCM / SPGCC                      | 17               | 20                                 |
| <b>Education / Éducation</b>                     |  |                                  |                  |                                    |
| Childcare  | Garde d'enfants                                      | CCM / SPGCC                      | 51               | 52                                 |
| Elementary school                                | École élémentaire                                    | CCM / SPGCC                      | 97               | 95                                 |
| Secondary school                                 | École secondaire                                     | CCM / SPGCC                      | 34               | 34                                 |
| Elementary/Secondary school                      | École élémentaire/secondaire                         | CCM / SPGCC                      | 4                | 5                                  |
| Post-Secondary                                   | Postsecondaire                                       | CCM / SPGCC                      | 5                | 4                                  |
| <b>Workplaces / Lieu de travail</b>              |  |                                  |                  |                                    |
| Farm   | Exploitation agricole                                | CCM / SPGCC                      | 9                | 8                                  |
| Food Processing                                  | Transformation alimentaire                           | CCM / SPGCC                      | 30               | 27                                 |
| Retail   | Vente au détail                                      | CCM / SPGCC                      | 31               | 31                                 |
| Medical/Health Service                           | Service médical / de santé                           | CCM / SPGCC                      | 8                | 9                                  |
| Other Workplace                                  | Autre lieu de travail                                | CCM / SPGCC                      | 169              | 163                                |
| <b>Recreational / Loisir</b>                     |  |                                  |                  |                                    |
| Bar / Restaurant / Nightclub                     | Bar / restaurant / boîte de nuit                     | CCM / SPGCC                      | 16               | 20                                 |

|                            |   |             |    |    |
|----------------------------|---|-------------|----|----|
| Recreational Fitness       | Activités de conditionnement physique récréatives | CCM / SPGCC | 11 | 11 |
| Personal Service Setting   | Établissement de services personnels              | CCM / SPGCC | 3  | 3  |
| Other recreational setting | Autre établissement de loisir                     | CCM / SPGCC | 20 | 20 |
| <b>Other / Autre</b>       |   |             |    |    |
| Other                      | Autre   | CCM / SPGCC | 28 | 20 |
| Undefined                  | Indéfini  | CCM / SPGCC | 8  | 4  |

CCM = Provincial Case and Contact Management Solution; PHO = Public Health Ontario; NOC = COVID19 Provincial Diagnostic Network Operations Centre; CCSO = Critical Care Services Ontario; dBCS = Daily Bed Census; CRCI = COVID-Related Critical Illness (COVID-Related Critical Illness (CRCI) is defined as: Admission to the ICU because of a clinical syndrome consistent with COVID, AND the patient has had a positive test that is consistent with acute COVID illness. COVID+ is a sub-set of CRCI patients whose last COVID test was positive.)

\*Effective reproduction number (Rt) is updated twice weekly and not daily. Rt is not calculated for PHU Regions with case counts < 12 over the reporting period.

SPGCC= Système provincial de gestion des cas et des contacts; SPO = Santé publique Ontario; COR = Centre des opérations du réseau provincial de diagnostic de la COVID-19; SOSMPC = Services ontariens des soins aux malades en phase critique; RqL = Recensement quotidien des lits; MGLC = maladie grave liée à la COVID-19 ( une maladie grave liée à la COVID-19 s'entend d'une maladie entraînant l'admission aux soins intensifs en raison d'un syndrome clinique correspondant à la COVID-19, ET le résultat du dépistage concorde avec une COVID-19 active. COVID+ est une série secondaire de patients dont le dernier dépistage de la COVID a été positif.)

\*Le taux de reproduction effectif (Re) est mis à jour deux fois par semaine et non pas quotidiennement. Le Re n'est pas calculé pour les régions desservies par les BSP enregistrant < 12 cas pendant la période visée par le rapport.

Data are provided in English format / Le format des chiffres est le format anglo-saxon

## Looking for more information?

- Please see attached communication from General (retired) Rick Hillier on vaccines.
- NEWS RELEASE: [Ontario Expands COVID-19 Vaccine Locations](#) TORONTO — Ontario will be distributing additional doses of the Pfizer vaccine to 17 more hospital sites over the next two weeks, including regions with the highest rates of COVID-19 infection. This is part of the initial phase of the government's [three-phase vaccine implementation plan](#) that began on December 14 with the initial vaccinations administered at Toronto's University Health Network (UHN), followed by the launch of the pilot project at UHN and The Ottawa Hospital on December 15.
- NEWS RELEASE: [Ontario Taking Further Action to Limit Spread of COVID-19](#) TORONTO — As the province engages with public health experts and frontline partners on what additional measures may be necessary to break trends in increased cases and hospitalizations, the Ontario government, in consultation with the Chief Medical Officer of Health and local medical officers of health, is moving six public health regions to new levels per the [Keeping Ontario Safe and Open Framework](#).

- For more information about cases and deaths in Ontario over the course of this pandemic, and for breakdowns by region, age, and sex, please view the [Government of Ontario website](#) or the [Ontario COVID-19 Data Tool](#) by Public Health Ontario.
- Please visit the ministry website for sector-specific [guidance](#) and [directives, memorandums and other resources](#).

## Vous cherchez d'autres renseignements?

- Voir ci-jointe la lettre du général (à la retraite) Rick Hillier sur les vaccins.
- COMMUNIQUÉ: [L'Ontario augmente le nombre d'emplacements pour la vaccination](#)  
TORONTO - L'Ontario distribuera des doses supplémentaires du vaccin de Pfizer à 17 autres hôpitaux au cours des deux prochaines semaines, y compris les régions où les taux d'infection par la COVID-19 sont les plus élevés. Cette mesure fait partie de la [phase initiale du plan de vaccination en trois phases](#) du gouvernement qui a commencé le 14 décembre par les vaccinations initiales administrées au Réseau universitaire de santé de Toronto, suivie par le lancement d'un projet pilote au Réseau universitaire de santé et à l'Hôpital d'Ottawa le 15 décembre.
- COMMUNIQUÉ: [L'Ontario adopte des mesures supplémentaires pour limiter la propagation de la COVID-19](#) TORONTO — Alors que la province mobilise les experts de la santé publique et les partenaires de la première ligne concernant les mesures supplémentaires qui peuvent être nécessaires pour briser l'évolution des tendances des cas et des hospitalisations en hausse, le gouvernement de l'Ontario, en consultation avec le médecin hygiéniste en chef et les médecins hygiénistes locaux, place six régions sanitaires dans de nouveaux paliers conformément au [Cadre d'intervention pour garder l'Ontario en sécurité et ouvert](#).
- Pour obtenir d'autres renseignements sur les cas et les décès en Ontario pendant cette pandémie, et pour connaître la répartition par région, âge et sexe, consultez [le site Web du gouvernement de l'Ontario](#) ou [l'Outil de données de l'Ontario sur la COVID-19](#) publié par Santé publique Ontario.
- Consultez le site Web du Ministère pour obtenir le [document d'orientation](#) ainsi que les [directives, notes de service et autres ressources](#) particulières au secteur.

