

# Situation Report #325: COVID-19

Ministry of Health | Health System Emergency Management Branch

December 16, 2020

## Situation:

Case count as of December 16, 2020 / Nombre de cas le 16 décembre 2020				
Area / Région	Case count / Nombre de cas	Change from yesterday	Deaths / Décès	Change from yesterday
<b>Worldwide total / Total mondial*</b>	<b>73 475 980</b>	<b>+ 625 480</b>	<b>1 635 427</b>	<b>+ 13 998</b>
<b>Canada*</b>	479 064	+ 6 244	13 685	+ 115
<b>Ontario**</b>	146 535	+ 2 139	4 035	+ 43

\* Numbers from Johns Hopkins University yesterday / Chiffres de l'université Johns-Hopkins à jour à 19h hier.

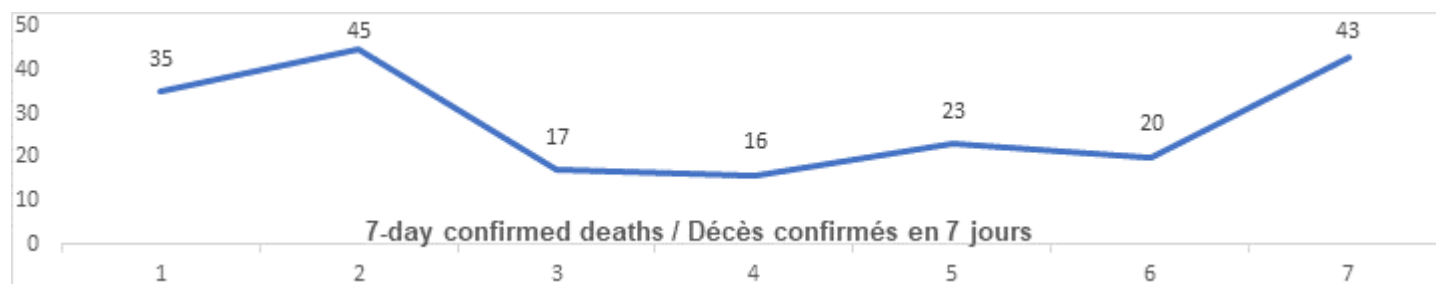
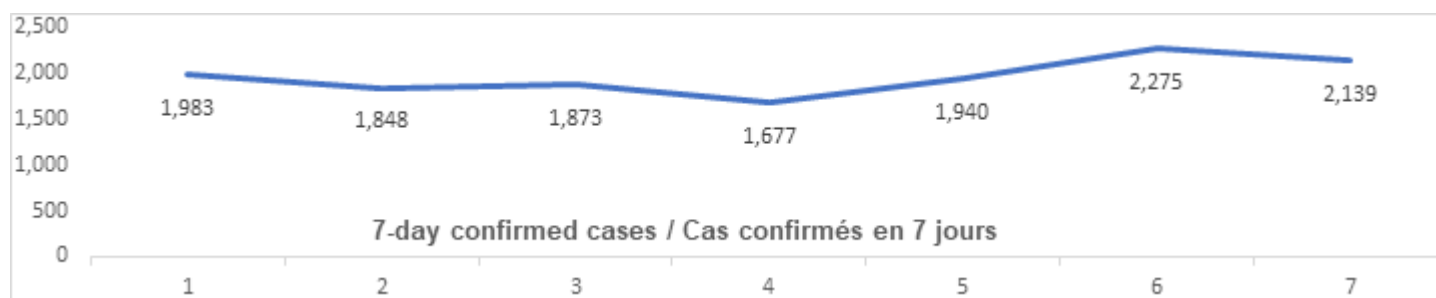
\*\* Ontario current as of 3 p.m. yesterday / Chiffres de l'Ontario à jour à 15h hier.

## Ontario:

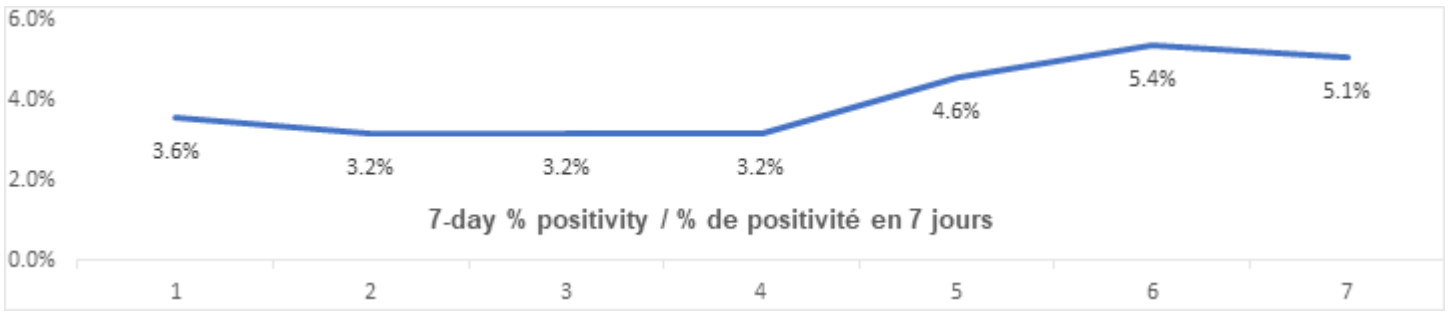
Vaccination*	Vaccination	Total (cumulative) / Total (cumulatif)
Vaccination sites	Sites de vaccination	2
Cumulative vaccine doses administered	Nombre total de doses de vaccin administrées	975
Health Sector Workers	Travailleurs du secteur de la santé	975

\* Total counts as of 4 p.m. today

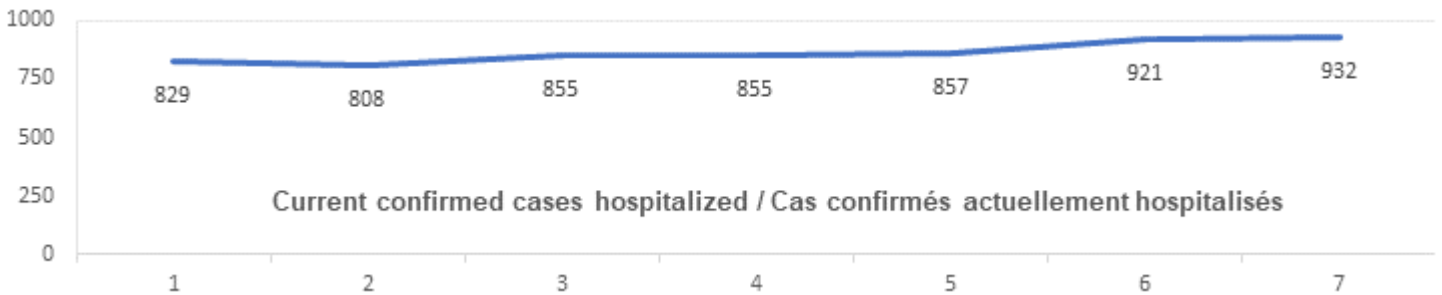
Confirmed Cases	Cas confirmés	Data Source / Source des données	Yesterday / Hier	7-day % change / % de changement sur 7 jours
Cumulative Cases	Nombre cumulatif de cas	CCM / SPGCC	146 535	10%
Health Sector Worker Cases	Nombre de cas chez les travailleurs du secteur de la santé	CCM / SPGCC	10 476	6%
Cumulative Resolved	Nombre cumulatif de cas résolus	CCM / SPGCC	125 416	11%
Cumulative Deaths	Nombre cumulatif de décès	CCM / SPGCC	4 035	5%
Long-Term Care Home Residents	Nombre de décès de résidents des CSLD	<a href="https://www.ontario.ca/status-of-covid-19-cases-in-ltch">Ontario.ca: Status of COVID-19 cases in LTCH</a>		<a href="https://www.ontario.ca/status-of-covid-19-cases-in-ltch">Ontario.ca: État des cas de COVID-19 en FSLD</a>
Retirement Home Residents	Nombre de décès de résidents des maisons de retraite	<a href="#">RHRA Dashboard</a>		<a href="#">Tableau de bord de l'ORMR</a>
Health Sector Workers	Nombre de décès de travailleurs du secteur de la santé	CCM / SPGCC	15	0%
Daily Count / Nombre quotidien				



Effective Reproduction Number (Rt)* and Confidence Interval	Taux de reproduction effectif (Re)* et intervalle de confiance	Data Source / Source des données	December 9, 2020 - December 15, 2020 / 9 décembre, 2020 - 15 décembre, 2020	December 4, 2020 - December 10, 2020 / 4 décembre, 2020 - 10 décembre, 2020
Ontario	Ontario	PHO / SPO	1.06 [1.04 - 1.07]	1.06 [1.04 - 1.07]
North	Nord	PHO / SPO	0.92 [0.75 - 1.11]	1.05 [0.87 - 1.25]
Eastern	Est	PHO / SPO	1.07 [1 - 1.15]	1.38 [1.28 - 1.48]
Central East	Centre-Est	PHO / SPO	0.98 [0.95 - 1.01]	1.01 [0.98 - 1.03]
Toronto	Toronto	PHO / SPO	0.89 [0.86 - 0.92]	1.04 [1.01 - 1.07]
South West	Sud-Ouest	PHO / SPO	1.32 [1.25 - 1.39]	1.2 [1.13 - 1.28]
Central West	Centre-Ouest	PHO / SPO	1.22 [1.17 - 1.27]	1.08 [1.03 - 1.13]
Testing	Dépistage		Yesterday / Hier	7-day average / Moyenne de 7 jours
Daily tests completed	Dépistages quotidiens effectués	NOC / COR	49 189	56 308
% positivity	% de positivité	NOC / COR	5.1%	4.0%
Tests in process	Analyses en cours	NOC / COR	65 597	56 818
Daily Count / Nombre quotidien				



Acute Care	Soins aigus	Data Source / Source des données	Yesterday / Hier	7-day % change / % de changement sur 7 jours
Confirmed patients hospitalized	Cas confirmés hospitalisés	dBCS / RqL	932	15%
Cumulative hospitalized health sector workers	Nombre cumulatif de travailleurs du secteur de la santé hospitalisés	CCM / SPGCC	277	5%
Cumulative health sector workers in ICU	Nombre cumulatifs de travailleurs du secteur de la santé aux soins intensifs	CCM / SPGCC	64	5%
				7-day average / Moyenne de 7 jours
Current vented patients (includes COVID+)	Patients actuellement branchés à un respirateur (incluent les COVID+)	CCSO / SOSMPC	660	642
CRCI Vented	COVID+ sur respirateur	CCSO / SOSMPC	168	154
Daily Count / Nombre quotidien				



Active Outbreaks	Éclosions actives	Data Source	Yesterday / Hier	7-day average / Moyenne de 7 jours
<b>Congregate Care / Habitations collectives</b>				
LTCH	FLSD	CCM / SPGCC	143	141
RH	MR	CCM / SPGCC	84	80
Hospital	Hôpital	CCM / SPGCC	44	42
<b>Congregate Living / Hébergement collectif</b>				
Group Homes / Supportive Housing	Foyers de groupe / logement avec services de soutien	CCM / SPGCC	49	47
Shelter	Refuge	CCM / SPGCC	5	7
Correctional Facilities	Établissements correctionnels	CCM / SPGCC	7	5
Short-term Accommodation	Logement temporaire	CCM / SPGCC	0	1
Other congregate	Autre hébergement collectif	CCM / SPGCC	21	22
<b>Education / Éducation</b>				
Childcare	Garde d'enfants	CCM / SPGCC	52	54
Elementary school	École élémentaire	CCM / SPGCC	95	96
Secondary school	École secondaire	CCM / SPGCC	34	34
Elementary/Secondary school	École élémentaire/secondaire	CCM / SPGCC	5	6
Post-Secondary	Postsecondaire	CCM / SPGCC	4	4
<b>Workplaces / Lieu de travail</b>				
Farm	Exploitation agricole	CCM / SPGCC	9	7
Food Processing	Transformation alimentaire	CCM / SPGCC	31	24
Retail	Vente au détail	CCM / SPGCC	31	32
Medical/Health Service	Service médical / de santé	CCM / SPGCC	9	11
Other Workplace	Autre lieu de travail	CCM / SPGCC	162	163
<b>Recreational / Loisir</b>				
Bar / Restaurant / Nightclub	Bar / restaurant / boîte de nuit	CCM / SPGCC	20	21
Recreational Fitness	Activités de conditionnement physique récréatives	CCM / SPGCC	11	10
Personal Service Setting	Établissement de services personnels	CCM / SPGCC	3	3
Other recreational setting	Autre établissement de loisir	CCM / SPGCC	20	20
<b>Other / Autre</b>				
Other	Autre	CCM / SPGCC	14	17
Undefined	Indéfini	CCM / SPGCC	1	3

CCM = Provincial Case and Contact Management Solution; PHO = Public Health Ontario; NOC = COVID19 Provincial Diagnostic Network Operations Centre; CCSO = Critical Care Services Ontario; dBCS = Daily Bed Census; CRCI = COVID-Related Critical Illness (COVID-Related Critical Illness (CRCI) is defined as: Admission to the ICU because of a clinical syndrome consistent with COVID, AND the patient has had a positive test that is consistent with acute COVID illness. COVID+ is a sub-set of CRCI patients whose last COVID test was positive.)

\*Effective reproduction number (Rt) is updated twice weekly and not daily. Rt is not calculated for PHU Regions with case counts < 12 over the reporting period.

## Looking for more information?

- For more information about cases and deaths in Ontario over the course of this pandemic, and for breakdowns by region, age, and sex, please view the [Government of Ontario website](#) or the [Ontario COVID-19 Data Tool](#) by Public Health Ontario.
- Please visit the ministry website for sector-specific [guidance](#) and [directives, memorandums and other resources](#).