

# Situation Report #321: COVID-19 / Rapport sur la situation n° 321: COVID-19

Ministry of Health | Health System Emergency Management Branch / Ministère de la Santé | Direction de la gestion des situations d'urgence pour le système de santé

December 12, 2020 / 12 décembre 2020

## Situation:

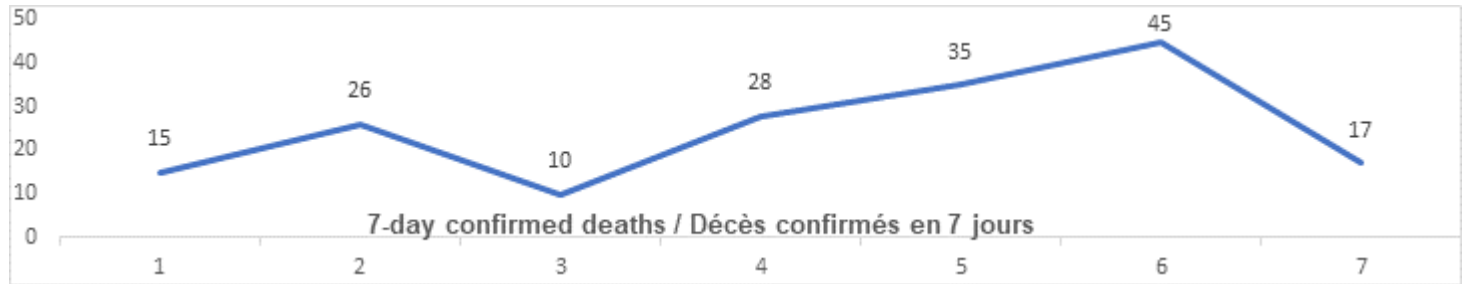
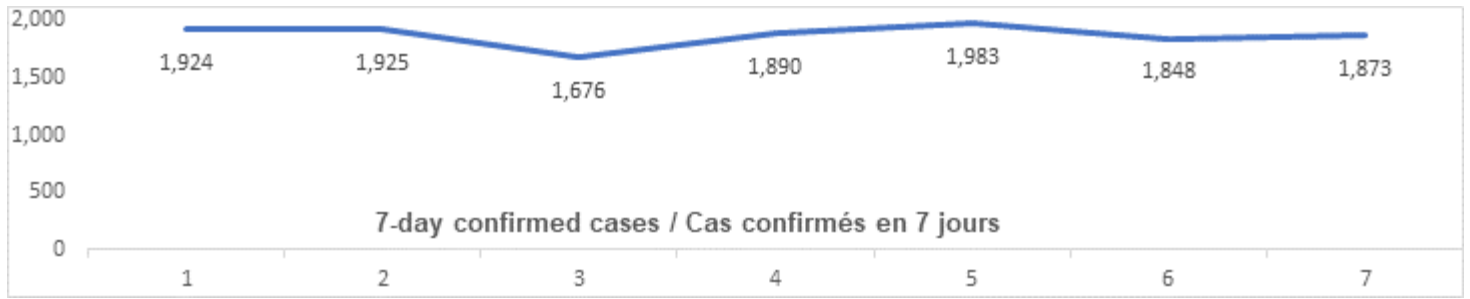
Case count as of December 12, 2020 / Nombre de cas le 12 décembre 2020				
Area / Région	Case count / Nombre de cas	Change from yesterday / Changement par rapport à hier	Deaths / Décès	Change from yesterday / Changement par rapport à hier
<b>Worldwide total / Total mondial*</b>	<b>70 331 715</b>	<b>+1 049 752</b>	<b>1 595 993</b>	<b>+ 13 619</b>
<b>Canada*</b>	448 841	+ 6 772	13 251	+ 142
<b>Ontario**</b>	138 504	+ 1 873	3 933	+ 17

\* Numbers from PHAC current as of 7 p.m. yesterday / Chiffres de l'ASPC à jour à 19h hier.

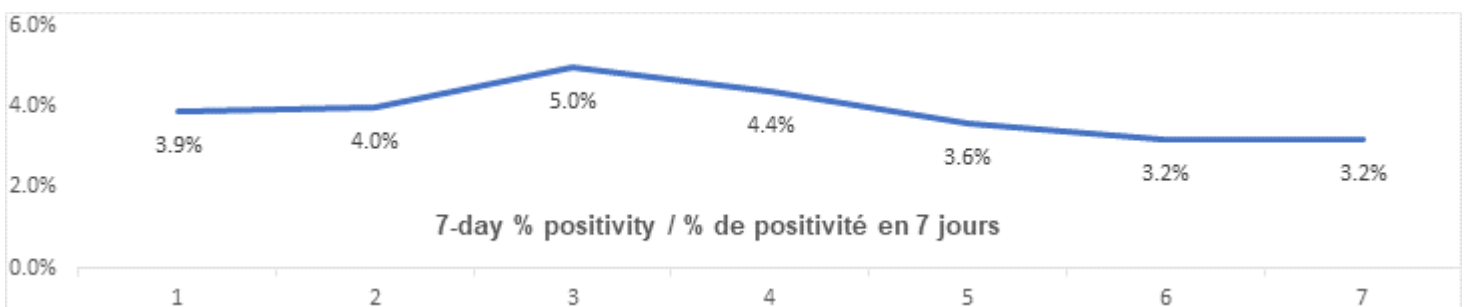
\*\* Ontario current as of 3 p.m. yesterday / Chiffres de l'Ontario à jour à 15h hier.

## Ontario:

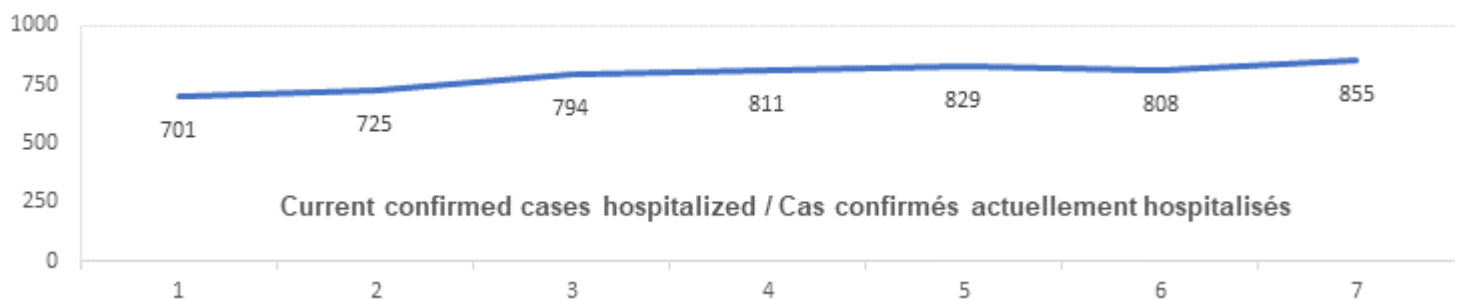
Confirmed Cases	Cas confirmés	Data Source / Source des données	Yesterday / Hier	7-day % change / % de changement sur 7 jours
Cumulative Cases	Nombre cumulatif de cas	CCM / SPGCC	138 504	10%
Health Sector Worker Cases	Nombre de cas chez les travailleurs du secteur de la santé	CCM / SPGCC	10 476	6%
Cumulative Resolved	Nombre cumulatif de cas résolus	CCM / SPGCC	118 350	11%
Cumulative Deaths	Nombre cumulatif de décès	CCM / SPGCC	3 933	5%
Long-Term Care Home Residents	Nombre de décès de résidents des CSLD	<a href="https://ontario.ca/status-of-covid-19-cases-in-ltch">Ontario.ca: Status of COVID-19 cases in LTCH</a>		<a href="https://ontario.ca/etat-des-cas-de-covid-19-en-fsl-d">Ontario.ca: État des cas de COVID-19 en FSLD</a>
Retirement Home Residents	Nombre de décès de résidents des maisons de retraite	<a href="#">RHRA Dashboard</a>		<a href="#">Tableau de bord de l'ORMR</a>
Health Sector Workers	Nombre de décès de travailleurs du secteur de la santé	CCM / SPGCC	15	0%
Daily Count / Nombre quotidien				



Effective Reproduction Number (Rt)* and Confidence Interval	Taux de reproduction effectif (Re)* et intervalle de confiance	Data Source / Source des données	December 4, 2020 - December 10, 2020 / 4 décembre, 2020 - 10 décembre, 2020	December 2, 2020 - December 8, 2020 / 2 décembre, 2020 - 8 décembre, 2020
Ontario	Ontario	PHO / SPO	1 [1 - 1.1]	1 [1 - 1.1]
North	Nord	PHO / SPO	1 [0.9 - 1.2]	1 [0.8 - 1.1]
Eastern	Est	PHO / SPO	1.4 [1.3 - 1.5]	1.3 [1.2 - 1.4]
Central East	Centre-Est	PHO / SPO	1 [1 - 1]	1.1 [1 - 1.1]
Toronto	Toronto	PHO / SPO	1 [1 - 1]	1 [0.9 - 1]
South West	Sud-Ouest	PHO / SPO	1.2 [1.1 - 1.3]	1.2 [1.2 - 1.3]
Central West	Centre-Ouest	PHO / SPO	1.1 [1 - 1.1]	1 [1 - 1.1]
Testing	Dépistage		Yesterday / Hier	7-day average / Moyenne de 7 jours
Daily tests completed	Dépistages quotidiens effectués	NOC / COR	65 260	54 628
% positivity	% de positivité	NOC / COR	3.2%	3.9%
Tests in process	Analyses en cours	NOC / COR	67 654	53 956
<b>Daily Count / Nombre quotidien</b>				



Acute Care	Soins aigus	Data Source / Source des données	Yesterday / Hier	7-day % change / % de changement sur 7 jours
Confirmed patients hospitalized	Cas confirmés hospitalisés	dBCS / RqL	855	21%
Cumulative hospitalized health sector workers	Nombre cumulatif de travailleurs du secteur de la santé hospitalisés	CCM / SPGCC	277	5%
Cumulative health sector workers in ICU	Nombre cumulatifs de travailleurs du secteur de la santé aux soins intensifs	CCM / SPGCC	64	5%
				7-day average / Moyenne de 7 jours
Current vented patients (includes COVID+)	Patients actuellement branchés à un respirateur (incluent les COVID+)	CCSO / SOSMPC	656	624
CRCI Vented	COVID+ sur respirateur	CCSO / SOSMPC	152	136
Daily Count / Nombre quotidien				



Active Outbreaks	Éclosions actives	Data Source / Source des données	Yesterday / Hier	7-day average / Moyenne de 7 jours
<b>Congregate Care / Habitations collectives</b>				
LTCH	FLSD	CCM / SPGCC	142	128
RH	MR	CCM / SPGCC	81	73

Hospital	Hôpital	CCM / SPGCC	41	40
<b>Congregate Living / Hébergement collectif</b>				
Group Homes / Supportive Housing	Foyers de groupe / logement avec services de soutien	CCM / SPGCC	48	47
Shelter	Refuge	CCM / SPGCC	7	10
Correctional Facilities	Établissements correctionnels	CCM / SPGCC	5	4
Short-term Accommodation	Logement temporaire	CCM / SPGCC	2	2
Other congregate	Autre hébergement collectif	CCM / SPGCC	23	21
<b>Education / Éducation</b>				
Childcare	Garde d'enfants	CCM / SPGCC	56	52
Elementary school	École élémentaire	CCM / SPGCC	97	96
Secondary school	École secondaire	CCM / SPGCC	34	32
Elementary/Secondary school	École élémentaire/secondaire	CCM / SPGCC	7	8
Post-Secondary	Postsecondaire	CCM / SPGCC	5	4
<b>Workplaces / Lieu de travail</b>				
Farm	Exploitation agricole	CCM / SPGCC	6	6
Food Processing	Transformation alimentaire	CCM / SPGCC	21	23
Retail	Vente au détail	CCM / SPGCC	30	33
Medical/Health Service	Service médical / de santé	CCM / SPGCC	12	13
Other Workplace	Autre lieu de travail	CCM / SPGCC	169	164
<b>Recreational / Loisir</b>				
Bar / Restaurant / Nightclub	Bar / restaurant / boîte de nuit	CCM / SPGCC	22	20
Recreational Fitness	Activités de conditionnement physique récréatives	CCM / SPGCC	10	11
Personal Service Setting	Établissement de services personnels	CCM / SPGCC	3	1
Other recreational setting	Autre établissement de loisir	CCM / SPGCC	19	21
<b>Other / Autre</b>				
Other	Autre	CCM / SPGCC	17	18
Undefined	Indéfini	CCM / SPGCC	4	3

CCM = Provincial Case and Contact Management Solution; PHO = Public Health Ontario; NOC = COVID19 Provincial Diagnostic Network Operations Centre; CCSO = Critical Care Services Ontario; dBCS = Daily Bed Census; CRCI = COVID-Related Critical Illness (COVID-Related Critical Illness (CRCI) is defined as: Admission to the ICU because of a clinical syndrome consistent with COVID, AND the patient has had a positive test that is consistent with acute COVID illness. COVID+ is a sub-set of CRCI patients whose last COVID test was positive.)

\*Effective reproduction number (Rt) is updated twice weekly and not daily. Rt is not calculated for PHU Regions with case counts < 12 over the reporting period.

SPGCC= Système provincial de gestion des cas et des contacts; SPO = Santé publique Ontario; COR = Centre des opérations du réseau provincial de diagnostic de la COVID-19; SOSMPC = Services ontariens des soins aux malades en phase critique; RqL = Recensement quotidien des lits; MGLC = maladie grave liée à la COVID-19 ( une maladie grave liée à la COVID-19 s'entend d'une maladie entraînant l'admission aux soins intensifs en raison d'un syndrome clinique correspondant à la COVID-19, ET le résultat du dépistage concorde avec une COVID-19 active. COVID+ est une série secondaire de patients dont le dernier dépistage de la COVID a été positif.)

\*Le taux de reproduction effectif (Re) est mis à jour deux fois par semaine et non pas quotidiennement. Le Re n'est pas calculé pour les régions desservies par les BSP enregistrant < 12 cas pendant la période visée par le rapport.

Data are provided in English format / Le format des chiffres est le format anglo-saxon

## Looking for more information?

- For more information about cases and deaths in Ontario over the course of this pandemic, and for breakdowns by region, age, and sex, please view the [Government of Ontario website](#) or the [Ontario COVID-19 Data Tool](#) by Public Health Ontario.
- Please visit the ministry website for sector-specific [guidance](#) and [directives, memorandums and other resources](#).

## Vous cherchez d'autres renseignements?

- Pour obtenir d'autres renseignements sur les cas et les décès en Ontario pendant cette pandémie, et pour connaître la répartition par région, âge et sexe, consultez [le site Web du gouvernement de l'Ontario](#) ou [l'Outil de données de l'Ontario sur la COVID-19](#) publié par Santé publique Ontario.
- Consultez le site Web du Ministère pour obtenir le [document d'orientation](#) ainsi que les [directives, notes de service et autres ressources](#) particulières au secteur.

