

Situation Report #213 : COVID-19

Ministry of Health | Health System Emergency Management Branch

August 25, 2020

Situation:

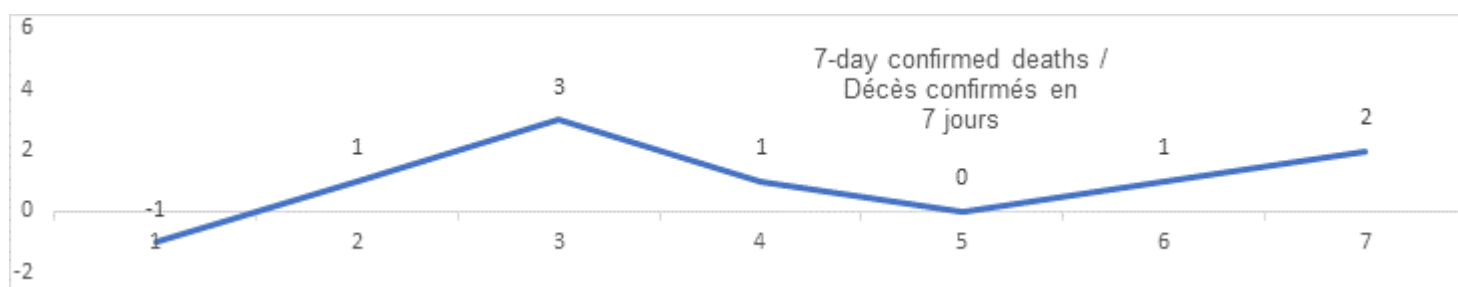
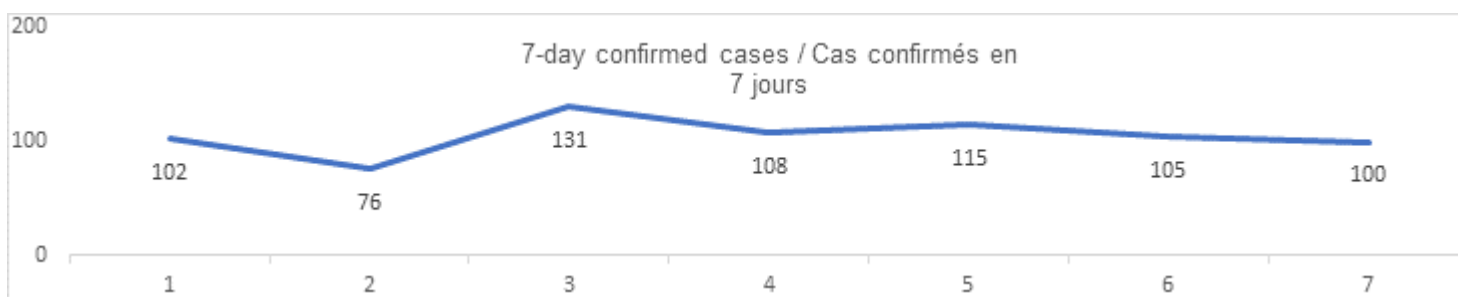
Case count as of 8:00 am August 25, 2020 / Nombre de cas à 8h00 le 25 août 2020				
Area / Région	Case count / Nombre de cas	Change from yesterday	Deaths / Décès	Change from yesterday
Worldwide total / Total mondial	23 837 337	+221 999	817 617	+4 574
Canada*	125 647	+751	9 083	+10
Ontario**	41 607	+100	2 800	+02

* Numbers from PHAC current as of 7 p.m. yesterday / Chiffres de l'ASPC à jour à 19h hier

** Ontario current as of 8:00 a.m. today / Chiffres de l'Ontario à jour à 8h aujourd'hui.

Ontario:

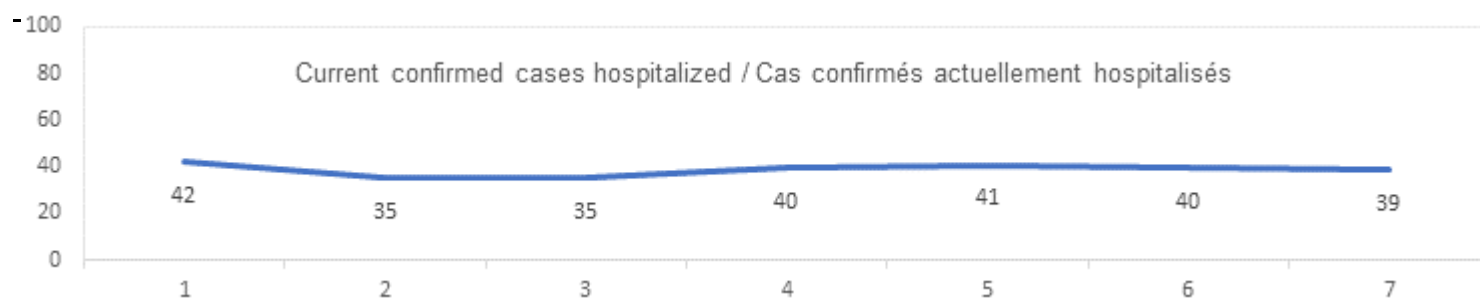
Confirmed Cases	Cas confirmés	Data Source / Source des données	Yesterday / Hier	7-day % change / % de changement sur 7 jours
Cumulative Cases	Nombre cumulatif de cas	iPHIS / SIISP	41 607	2%
Health Sector Worker Cases	Nombre de cas chez les travailleurs du secteur de la santé	iPHIS / SIISP	6 619	1%
Cumulative Resolved	Nombre cumulatif de cas résolus	iPHIS / SIISP	37 748	2%
Cumulative Deaths	Nombre cumulatif de décès	iPHIS / SIISP	2 800	0%
Long-Term Care Home Residents	Nombre de décès de résidents des CSLD	iPHIS / SIISP	1 805	0%
Retirement Home Residents	Nombre de décès de résidents des maisons de retraite	iPHIS / SIISP	200	5%
Health Sector Workers	Nombre de décès de travailleurs du secteur de la santé	iPHIS / SIISP	12	0%
Daily Count / Nombre quotidien				



Effective Reproduction Number (Rt)** and Confidence Interval	Taux de reproduction effectif (Re)** et intervalle de confiance	Data Source / Source des données	August 18 - August 24 2020/ 18 août - 24 août 2020	August 14 - August 20 2020/ 14 août - 20 août 2020
Ontario	Ontario	PHO / SPO	1.1 [1 - 1.2]	1.1 [1 - 1.2]
North	Nord	PHO / SPO	N/A / S.O.	N/A / S.O.
Eastern	Est	PHO / SPO	1.4 [1.2 - 1.6]	1 [0.8 - 1.2]
Central East	Centre-Est	PHO / SPO	1.2 [1 - 1.3]	1.1 [1 - 1.3]
Toronto	Toronto	PHO / SPO	1.2 [1 - 1.4]	1.4 [1.2 - 1.6]
South West	Sud-Ouest	PHO / SPO	0.9 [0.7 - 1]	1 [0.8 - 1.2]
Central West	Centre-Ouest	PHO / SPO	0.9 [0.8 - 1.1]	1.1 [0.9 - 1.3]
Testing	Dépistage		Yesterday / Hier	7-day average / Moyenne de 7 jours
Daily tests completed	Dépistages quotidiens effectués	NOC / COR	20 013	24 354
% positivity	% de positivité	NOC / COR	0.7%	0.5%
Tests in process	Analyses en cours	NOC / COR	17 259	16 872
Daily Count / Nombre quotidien				



Acute Care	Soins aigus	Data Source	Yesterday	7-day % change
Confirmed patients hospitalized	Cas confirmés hospitalisés	dBCS / RqL	39	-5%
Cumulative hospitalized health sector workers	Nombre cumulatif de travailleurs du secteur de la santé hospitalisés	iPHIS / SIISP	237	0%
Cumulative health sector workers in ICU	Nombre cumulatifs de travailleurs du secteur de la santé aux soins intensifs	iPHIS / SIISP	59	4%
				7-day average / Moyenne de 7 jours
Current vented patients (includes COVID+)	Patients actuellement branchés à un respirateur (incluent les COVID+)	CCSO / SOSMPC	479	455
CRCI Vented	COVID+ sur respirateur	CCSO / SOSMPC	15	13
Daily Count / Nombre quotidien				



Active Outbreaks	Éclosions actives	Data Source	Yesterday / Hier	7-day average
Hospitals	Hôpitaux	iPHIS / SIISP	3	2
Long-Term Care Homes	CSLD	iPHIS / SIISP	10	11
Retirement Homes	Maisons de retraite	iPHIS / SIISP	13	12
Group Homes	Foyers de groupe	iPHIS / SIISP	7	7
Correctional Facilities	Établissements correctionnels	iPHIS / SIISP	1	1
Shelters	Refuges	iPHIS / SIISP	3	3
Daycare	Services de garde d'enfants	iPHIS / SIISP	4	3
Workplace - Farm	Lieux de travail - Fermes	iPHIS / SIISP	7	7
Workplace - Food Processing	Lieux de travail - Transformation alimentaire	iPHIS / SIISP	5	5
Workplace - Other	Lieux de travail - Autres	iPHIS / SIISP	43	42
Other Congregate Settings	Autres cadres d'hébergement en commun	iPHIS / SIISP	11	10
Undefined	Non défini	iPHIS / SIISP	3	2

iPHIS = integrated Public Health Information System; PHO = Public Health Ontario; NOC = COVID19 Provincial Diagnostic Network Operations Centre; CCSO = Critical Care Services Ontario; dBCS = Daily Bed Census; CRCI = COVID-Related Critical Illness (COVID-Related Critical Illness (CRCI) is defined as: Admission to the ICU because of a clinical syndrome consistent with COVID AND the patient has had a positive test that is consistent with acute COVID illness. COVID+ is a sub-set of CRCI patients whose last COVID test was positive.) MLTC = Ministry of Long-Term Care; RHRA = Retirement Homes Regulatory Authority; SOLGEN = Ministry of the Solicitor General.

*Mode of acquisition is identified following the public health investigation and may not be available at the time the case is reported. Reported numbers should not be interpreted as mode of acquisition for the previous day's case count. The mode of acquisition is updated twice per week.

**Effective reproduction number (R_t) is updated twice weekly and not daily. R_t is not calculated for PHU Regions with case counts < 12 over the reporting period.

- For more information about cases and deaths in Ontario over the course of this pandemic, and for breakdowns by region, age, and sex, please view the [Ontario COVID-19 Data Tool](#) by Public Health Ontario.
- Please visit the ministry website for sector-specific [guidance](#) and [directives, memorandums and other resources](#).